

Welzijn, gezondheid en kinderopvang (0-3 jaar)



Mama X is uitgerekend voor februari 2023. Ze deed een aanvraag in juni 2022, toen ze 6 weken zwanger was. Er was plaats voor haar dochter vanaf september 2023. Ze moest 3 maanden overbruggen met een andere oplossing. Bovendien kon ze op dinsdag niet terecht in de crèche naar keuze tot november 2023.

Kinderopvang voor 0 tot 3-jarigen

Voor 46,5% van de aanvragen voor een kinderopvangplaats (0-3 jaar) in Asse, is er geen aanbod.
Bron: lokaal loket kinderopvang

De eerste 1000 dagen

De eerste 1000 dagen van een kind, vanaf de bevruchting tot de tweede verjaardag, zijn cruciaal voor een goede ontwikkeling en bepalen de kansen in het latere leven.

Een geïntegreerd beleid in deze periode is belangrijk omwille van volgende redenen:

- om ongeboren en geboren kinderen een optimale start te geven
- om sociale ongelijkheid op vlak van gezondheid aan te pakken
- om de kansen te grijpen die er zijn om gezinnen te ondersteunen
- omdat investeren in deze periode het meeste opbrengt

Kinderkansenbeleid

Met het Kinderkansenbeleid wil Asse kinderarmoede tegengaan:

- ruilwinkel Ditjes & Datjes
- verdeling van pampers, melkpoeder en verzorgingspakketten
- VONK: gezinsbegeleiding bij kwetsbare gezinnen met heel jonge kinderen
- VISIT: ondersteuning van kwetsbare gezinnen met een pasgeborene
- KATROL: studie- en gezinsondersteuning aan huis
- bezoeken op de stoep tijdens corona
- babytheek: een bibliotheek voor babyspullen
- Speel-o-theek: een bibliotheek voor speelgoed
- ...


Uit de vragenlijst voor volwassenen:

56% heeft al eens gehoord over het sociaal huis (>42% in 2017)

62% heeft al eens gehoord over het huis van het kind (>32% in 2017)

10% vindt dat het samenleven in Asse (sociale samenhang, buurtwerking, burenhulp en ontmoeting) goed verloopt → VS ← 12% vindt dat dit nog (veel) beter kan

20% is (zeer) tevreden over de vrijwilligerswerking in Asse.



Uit de JONK-bevraging:

21% van de lagere schoolkinderen maakt zich nooit zorgen.

10% LO en 24% SO kan bij niemand terecht als ze ergens mee zitten.

Het JAC wordt bij SO door 3% aangeduid als instantie bij wie ze terecht kunnen als ze zich zorgen maken.

16% van de lagere schoolkinderen voelt zich niet echt tot helemaal niet gelukkig. In het secundair is dit 25%.

22% van de lagere schoolkinderen en 32% van de secundaire scholieren vindt dat er onvoldoende hulp is voor kinderen die het moeilijk hebben.

Wonen

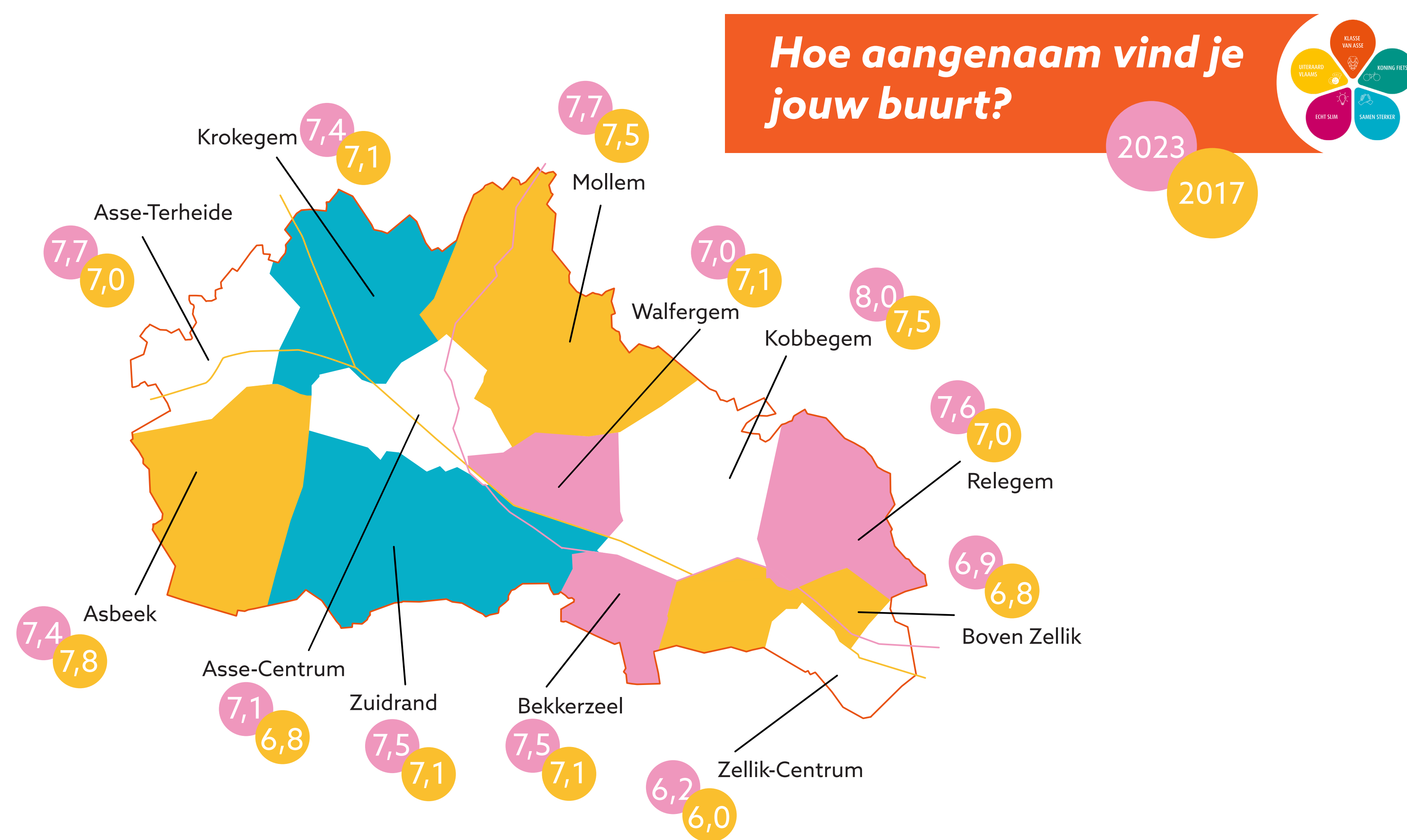


Wonen in je buurt

Het is aangenamer om in Asse te wonen tegenover 6 jaar geleden.

De voordelen om in Asse te wonen zijn ligging (omgeving en landschap, bereikbaarheid, aanwezigheid van voorzieningen, afstand tot werk) en verbondenheid met de gemeente (opgegroeid, familie woont hier).

3,9 sociale woningen/100 huishoudens
< 6/100 in het Vlaams Gewest



Wonen in de regio is redelijk duur. Alleen de medianaprijs voor appartementen ligt lager dan gemiddeld in het Vlaams Gewest.

- voor 12% is de betaalbaarheid van de woningen in Asse een troef >9% in 2017
- voor 40% is de betaalbaarheid van de woningen in Asse een nadeel >21% in 2017



Ik woon in een hele drukke straat en door dat kan ik niet slapen en ben ik niet uitgerust voor school en dan is de juf niet blij. Ik ben heel blij dat ik ga verhuizen.

meisje van 9/10 jaar

Woningen

31,5% van de markt zijn appartementen

14% LO en 10% SO heeft soms tot nooit warm genoeg in de winter

94% van SO heeft genoeg plaats om schooltaken te maken

lawaai:

25% LO en 38% SO ervaren een beetje lawaai waar ze wonen
20% LO en 13% SO ervaren veel tot heel veel lawaai waar ze wonen

Gezinssamenstelling

29% van de huishoudens bestaat uit 1 persoon

25,3% zijn grote huishoudens (4 of meer personen)
> 19,3% in het Vlaams Gewest

17,8% van de gezinnen met minderjarige kinderen is een alleenstaande ouder

41% van de Assenaren vindt dat ze een sterk sociaal weefsel hebben in de buurt
< 47% in het Vlaams Gewest



Uit de vragenlijst voor volwassenen op de vraag:
Wat zou jij als burgemeester eerst aanpakken?

Leegstand komt regelmatig naar voor → **VS** ← Asse haalt minder inkomsten uit belastingen op leegstand en verkrotting dan in gelijkaardige gemeenten (10,5% tov 20,1%)

Bouwstop of **minder appartementen** komt regelmatig naar voor → **VS** ← Asse haalt meer belastinginkomsten uit bouwen dan gelijkaardige gemeenten



Veiligheid



Veilig op straat of in je buurt

29% van de inwoners geeft aan veel last te hebben van buurthinder.
> 7,6% in het Vlaams Gewest

42% heeft gemiddeld last van buurthinder

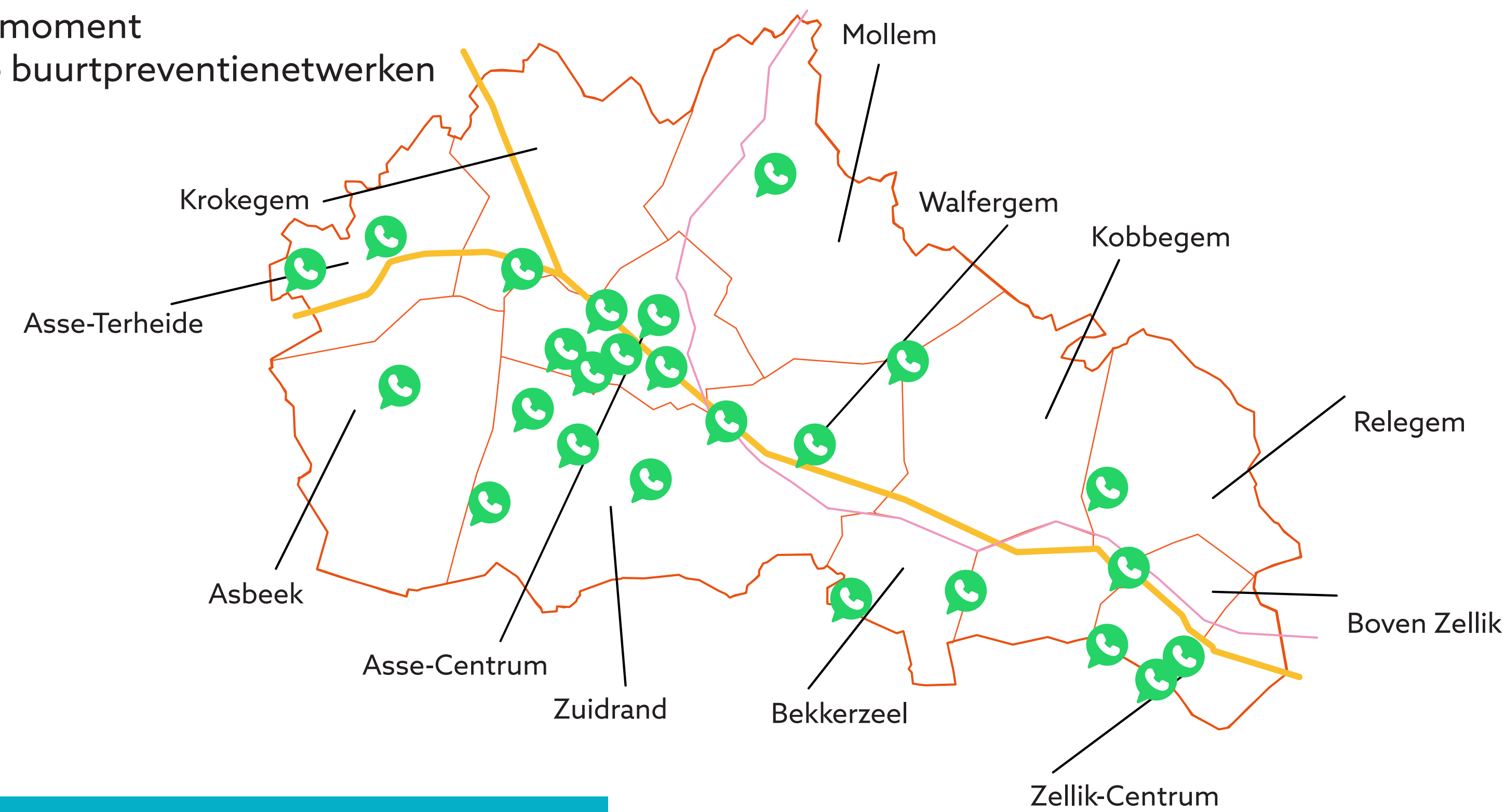
Onder het begrip **hinder** valt

- 👉 Auto's, vrachtwagens, moto's rijden te snel in mijn buurt
- 👉 Sluipverkeer
- 👉 Burenlawaai (ruzies, blaffende honden, muziek, ...)
- 👉 Ander lawaai (horeca, sportvelden, bedrijven, ...)
- 👉 Lastiggevalen worden op straat (schelden, fysieke aanraking, ...)
- 👉 Vandalisme (vernieling bus- of tramhokjes, bekladde muren, ...)
- 👉 Zwerfvuil (blikjes, papier, ...)
- 👉 Hinder van dieren (ratten, duiven, meeuwen, ...)
- 👉 Hondenpoep
- 👉 Drugsdealings en -gebruik

Bron: gemeentemonitor 2020



Er zijn op dit moment
24 whatsapp buurtpreventienetwerken actief.



Ik maak me zorgen dat iemand me gaat kidnappen.

meisje van 9/10 jaar

Jongeren en je veilig voelen

De meerderheid voelt zich veilig in Asse (63% LO en 72% SO).

25% LO en 20% SO voelt zich niet veilig. Zij worden op straat (zeer) vaak gepest of lastiggevalen.

De grote meerderheid (76% LO - 71% SO) voelt zich altijd veilig thuis. De anderen niet.

38% LO - 45% SO voelt zich niet (meestal niet tot nooit) beschermd tegen mensen met slechte bedoelingen.

Uit de vragenlijst voor volwassenen op de vraag:
Als jij burgemeester zou zijn, waar zou jij dan zeker op inzetten?

- 👉 hoogste prioriteit: **veiligheid**
- 👉 voldoende **cameratoezicht**
- 👉 **sneldheidscontroles**
- 👉 **inbraakpreventie**



Uit de JONK-bevraging op de vraag:
Heb je een idee hoe ik je veiliger kan laten voelen in Asse?

- 👉 meer **politie** op straat
- 👉 meer (straat)**verlichting**



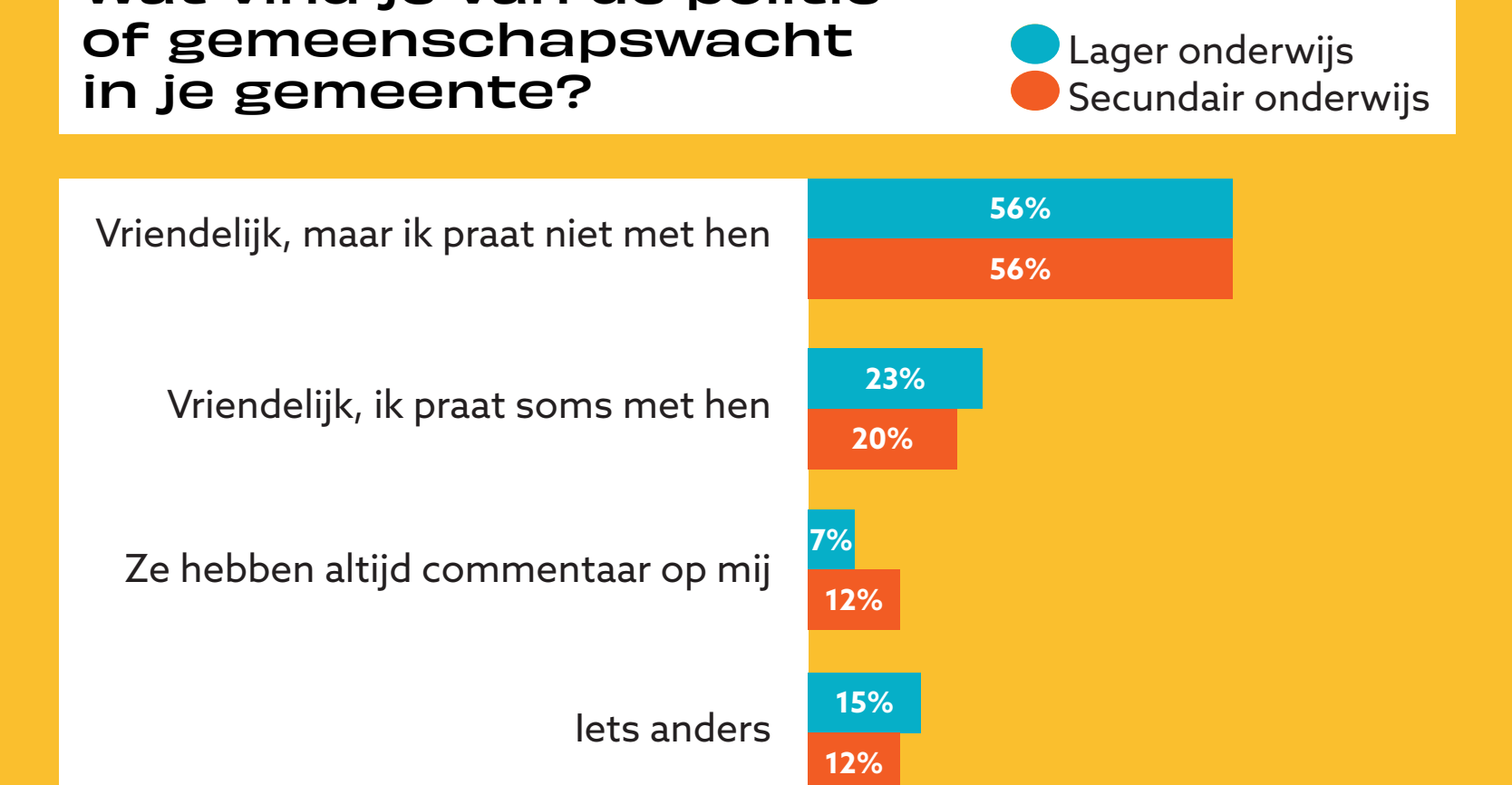
Jongeren en politie

Met het project 'Connect' zet Asse in op een verbeterde relatie tussen jongeren en politie (2022-2023).

7% LO/ 12% SO: geeft aan altijd commentaar te krijgen van politie of gemeenschapswacht.

57% van de leerlingen SO weet niet wat een GAS-boete is (Gemeentelijke Administratieve Sanctie) en waarvoor je er één kan krijgen in Asse.

Wat vind je van de politie of gemeenschapswacht in je gemeente?



Veilig online

7% LO en 28% SO heeft al online pestgedrag meegemaakt

16% LO en 20% SO stuurt foto's of berichtjes van anderen door

45% LO en 50% SO heeft al gelogen over zijn/haar leeftijd

33% LO en 37% SO heeft soms online contact met onbekenden

Drugs en alcohol

48% van de leerlingen SO zag vrienden al roken, alcohol drinken of drugs gebruiken. 13% zelfs heel vaak.

65% van de leerlingen SO deed dit nog nooit zelf.

Bij LO zag 12% zijn of haar vrienden al eens tot vaker roken, alcohol drinken of drugs gebruiken.



Ik passeer elke dag een padje naar school en daar zijn mensen die drugs nemen en dat vind ik niet aangenaam want dat stinkt.

jongen, 11+

Onderwijs en scholen



Voor volgend schooljaar 2023-2024 weten we nu al dat we niet alle kinderen een plek kunnen geven in het kleuter- of lager onderwijs.



Thuis taal

Cijfers tonen dat er een hoog aantal leerlingen is met als thuistaal niet-Nederlands en dit is een indicator voor meer schoolse vertraging. Onderzoek wijst uit dat dit cijfer alleen maar groeit in Asse.

Onderwijsarmoede-indicator

Onderwijskansarmoede-indicator bedraagt 1,37 op 4 voor Asse.
> 0,99 op 4 in het Vlaams Gewest

Deze kinderen lopen een hoger risico om de schoolloopbaan niet te voltooien. Dat hypothekeert hun latere maatschappelijke kansen.

Financieel

Zo'n 10 à 15% van de kinderen en jongeren geven aan dat het financieel niet evident is: bij 39% LO en 15% SO kan schoolgerief niet altijd betaald worden.

Dit cijfer is te relativeren gezien de moeilijkheidsgraad van de vraag voor de eerste leeftijdsgroep.

Zo'n 70% van de leerlingen LO en SO geeft aan altijd mee te mogen én te kunnen op schooluitstap
👉 voor 17% LO en 8% SO is dat hooguit soms het geval

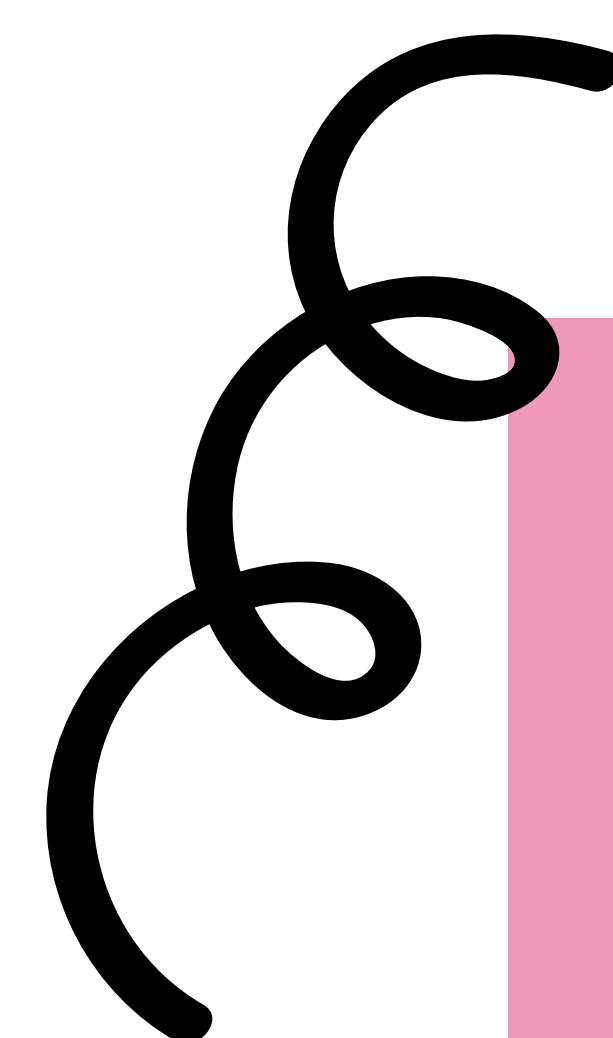
Voor- en naschoolse opvang

Ongeveer twee derde (68%) van wie kinderen heeft in het kleuter- of lager onderwijs, maakt gebruik van voor- of naschoolse opvang.



De meerderheid van de leerlingen in Asse gaat (heel) graag naar school.
👉 76% LO en 62% SO gaat graag of een beetje graag
👉 9% LO / 16% SO gaat helemaal niet graag naar school

Op de vraag of de juffen of meesters voor elke leerling even lief of streng zijn, vindt 1/3de van de leerlingen (zowel LO als SO) dat niet het geval.



Uit de JONK-bevraging op de vraag:
Heb je een idee hoe ik ervoor kan zorgen dat je het leuker vindt om naar school te gaan?

- 👉 minder huiswerk
- 👉 school later laten starten (antwoord uit het SO)



Uit de vragenlijst voor volwassenen op de vraag:
Als jij burgemeester zou zijn, waar zou jij dan zeker op inzetten?
👉 scholen

Scoorden eerder goed:

- 👉 **studieaanbod** in Asse
- 👉 **bereikbaarheid** van de scholen
- 👉 **kwaliteit** van het onderwijs
- 👉 aanbod aan voor- en naschoolse **opvang**

Scoorden eerder slecht:

- 👉 veilige **schoolomgeving**
- 👉 het **aantal plaatsen** in de scholen

Vrije tijd spel, recreatie, cultuur en sport

Aanbod (kwaliteit)

Uit de vragenlijst voor volwassenen

Scoorden eerder goed:

- 👍 vrijetijdsaanbod in het algemeen
- 👍 aanbod van de bib en het CC
- 👍 aanbod aan cultuur en kunst in Asse
- 👍 wandelinfrastructuur
- 👍 sportaanbod
- 👍 jeugdbewegingen
- 👍 speelpleinwerking en vakantieopvang

Scoorden eerder slecht:

- 👎 voldoende speel- en ontmoetingsplekken voor kinderen
- 👎 een betaalbaar vrijetijdsaanbod

👍👎 Over het vrijetijdsaanbod voor 65+ waren de meningen verdeeld.

Uit de JONK-bevraging bij kinderen in de lagere school:

15% van de kinderen die niet naar de buitenschoolse opvang gaan, doen dat omdat ze de opvang niet leuk vinden. Van de kinderen die wel gebruik maken van de buitenschoolse opvang, geeft 31% aan dat ze niet graag gaan. *Hoe kunnen we de buitenschoolse opvang aantrekkelijker maken? Wat mist er?*

50% brengt zijn/haar vrije tijd door in een club, vereniging of kunstacademie.

Voor diegenen die niet aangesloten zijn bij club, vereniging of DKO zegt:

- 👎 37% dat ze er geen zin in hebben
- 👎 21% dat ze te weinig tijd hebben
- 👎 11% dat het te duur is
- 👎 6% dat ouders hen niet kunnen of willen brengen.

Hier hebben we voorlopig geen cijfers van voor het secundair onderwijs.

Top 3 vakantiebesteding bij lagere schoolkinderen:



Voetbalvelden waar iedereen op mag spelen!

jongeren, 11+

Beleving (eigen invulling)

- 55% van de secundaire scholieren gaat na school naar huis of naar de familie; bij de lagere school is dit 46%.
- Ongeveer 75% van het LO en 70% van het SO geven aan veel of voldoende tijd te hebben om dingen te doen die ze zelf willen.
- Zelf filmpjes kijken is bij alle leeftijden populair.
- Lagere school kinderen doen veel aan sport (68%). Bij secundair daalt dit erg (overal in Vlaanderen) maar het blijft wel 36%
 - 👎 Sport blijft een populaire vrijetijdsbesteding!
- Jongeren in het secundair gaan meer chillen (59%) of spreken gewoon buiten af (60%).
- Hangplekken voor jongeren zijn voor 6 op 10 secundaire schoolkinderen heel belangrijk.
- Gamen is voor beide doelgroepen (LO en SO) iets dat ze heel vaak doen
 - 👎 51% LO
 - 👎 42% SO

Uit de JONK-bevraging op de vraag: Heb je een idee hoe ik jouw vrije tijd in Asse nog leuker kan maken?

- 👎 meer (openbare) voetbalterreinen
- 👎 meer speeltuinen
- 👎 veel sportplekken (voetbal, basket, skate, ...)
- 👎 meer plekken waar je met vrienden kan afspreken ook plekken om af te spreken in de winter en/of als het regent: onder een afdak, binnen
- 👎 meer winkels om te shoppen/ winkelcentrum
- 👎 cinema, jumpsky, pretpark, bowling, ...
- 👎 gamezaal of game hall
- 👎 glijbaan in het zwembad
- 👎 meer fuiven

Mobiliteit en verkeer

Uit de vragenlijst voor volwassenen op de vraag:
Wat zou jij als burgemeester eerst aanpakken?




➔ **Mobiliteit** komt in meer dan de helft van de antwoorden aan bod.

Scoorden eerder goed:

- 👍 aanbod openbaar vervoer
- 👍 fietssnelwegen
- 👍 toegankelijkheid en parkeergelegenheid

Scoorden eerder slecht:

- 👎 verkeersdoorstroming
- 👎 veilige fiets- en voetpaden
- 👎 voldoende elektrische laadpunten



In vergelijking met de vorige enquête (2017) wordt aangegeven dat er verbetering is bij de voetpaden, fietspaden en verkeersveiligheid, maar er is nog meer verbetering nodig.

In 2023 vertelt 73% van de respondenten iets negatief met betrekking tot mobiliteit.

Veilige schoolomgeving

- 👎 32% vindt nog steeds dat de schoolomgeving niet veilig is.
- 👎 22% vindt dit wel.



Asse zet met koning fiets in op de zwakke weggebruiker

T.o.v. Vlaanderen verplaatsen Assenaren zich minder met de fiets in hun vrije tijd.

Ruim een kwart van de jongeren voelt zich meestal niet of nooit veilig tijdens het fietsen of wandelen in de buurt van de school.

- 👎 Gaat het hier over verkeersveiligheid of een veiligheidsgevoel (in het kader van welzijn)?



Uit de JONK-bevraging op de vraag:
Heb je een idee hoe ik verkeer in Asse veiliger kan maken?



- 👎 dat er minder werken zijn in Asse (aan onze school)
- 👎 betere fietspaden en voetpaden
- 👎 minder verkeer, minder auto's
- 👎 meer zebrapaden en veilige oversteekplaatsen
- 👎 meer bussen (lagere school), meer bushaltes in Zellik
- 👎 meer snelheidscontrole in zone 30

Jongeren en stappen/trappen

LO:

- 👎 37% gaat te voet naar school, naar hobby's is dat 22%
- 👎 15% gaat met de fiets naar school, bij hobby's is dat 7%

SO:

- 👎 18% gaat te voet naar school, naar hobby's is dat 14%
- 👎 24% gaat met de fiets naar school, bij hobby's is dat 19%

Jongeren en het openbaar vervoer

- 👎 LO: slechts 3% neemt het openbaar vervoer naar school, bij hobby's gaat het om 6%
- 👎 SO: 40% van hen neemt het openbaar vervoer naar school, bij hobby's gaat het om 20%

Jongeren en de auto

- 👎 LO: 35% komt met de auto naar school, bij hobby's is dit 56%
- 👎 SO: 18% komt met de auto naar school, bij hobby's is dit 47%

Milieu, klimaat en duurzaamheid



Uit de vragenlijst voor volwassenen:

Scoorden eerder goed:

- 👍 het promoten van kringloopwinkels
- 👍 duurzame straatverlichting
- 👍 afvalophaling en het recyclagepark

Scoorden eerder slecht:

- 👎 het ontharden en waterdoorlatend maken van publieke ruimtes
- 👎 de afkoeling van publieke ruimtes
- 👎 het stimuleren van groendaken/geveltuinen



- ◆ 44% van het SO geeft aan niet te weten of er in Asse iets gedaan wordt om natuur en milieu te beschermen. 40% denkt dat dit wel het geval is.
- ◆ Asse heeft een klimaatactieplan 2030 met mitigatie- en adaptatiemaatregelen om de leefbaarheid te verhogen. Regenwateropvang en infiltratie verhogen en tegelwippen zijn enkele van de doelstellingen.
- ◆ De jongerenklimaatraad vraagt om meer gebruik van lokale producten, een energiedetective die de school inspecteert, plastic flesjes verbieden op school en een moestuin beginnen.



Ja want bij mij komt er veel afval in mijn straat en zou je iets kunnen maken zodat mensen het leuker vinden om hun afval weg te doen zoals dat er een heel systeem is dat het via buizen in de grond gaat.

jongen, 10 jaar

Afval

183,4 kg restafval per inwoner ➔ **VS** ➔ > 147,0 kg in het Vlaams Gewest

60% van de kinderen (zowel LO als SO) geven aan dat er hier en daar wat afval op straat ligt.


Luchtkwaliteit

Slechtere luchtkwaliteit nabij drukke wegen
Bij LO geeft 53% aan dat ze dit niet weten; bij SO 36%.

Zwerfvuil en sluikestorten

In vergelijking met de vorige enquête (2017) zijn Assenaren zichtbaar tevreden met de geleverde inspanningen, maar er moet nog altijd hard op ingezet worden:

- ➔ 23% is ontevreden over de openbare netheid (<28% in 2017)
- ➔ 28% vindt dat er te veel zwerfvuil en sluikestort aanwezig zijn (<42% in 2017)



Uit de JONK-bevraging op de vraag: *Heb je een idee hoe ik de natuur en het klimaat in Asse beter kan beschermen?*

- ➔ minder afval op de grond gooien
- ➔ meer vuilbakken
- ➔ meer groen, meer natuur, meer bomen
- ➔ meer parken (Zellik)
- ➔ opruimacties



Publieke ruimte



Ruimte in Asse

bevolkingsdichtheid in Asse is hoog:
687 inwoners/km
> 492 inwoners/km VI G

28% van de oppervlakte is bebouwd

72 % van de oppervlakte is onbebouwd
81,1% van de onbebouwde oppervlakte is akkerland en grasland

86% van de inwoners bezoeken bos, park of groenzone in eigen gemeente
Bron: gemeentemonitor 2020

Uit de vragenlijst voor volwassenen blijkt:

- 35 tot 40% vindt dat de staat van de wegen, fiets- en voetpaden beter kan. 9 tot 10% is hier wel tevreden over.
- 22% vindt de pleinen en straten in Asse niet aantrekkelijk
- 25% is ontevreden over de zitbanken en ontmoetingsplekken buiten
- 20% vindt dat er onvoldoende speelruimte is voor kinderen (om vrij te spelen) 13% vindt dat er wel voldoende ruimte is
- 26% mist groen in het straatbeeld (laanbomen, parkjes, bermen) 17% is hier wel tevreden over
- 19% is tevreden over het onderhoud van groen en de publieke ruimte
- 18% is tevreden over de aanwezigheid van open ruimte, groen, natuur en bossen 20% vindt net dat dit nog beter kan

Meer plaatsen voor jongeren waar geen volwassenen roepen omdat ze in de weg zitten

meisje van 14/15 jaar

Sport, spel en ontmoeting

1 op 3 jongeren SO maakt gebruik van het Waalborrepark. Bijna 1 op 2 jongeren tussen 18 en 24 gebruikt de Finse piste en Boekfos (bewegingsparcours).
Bron: enquête in 2021 bij 810 jongeren in Asse over het gebruik van openbare ruimte

Zo'n 10% van de kinderen en jongeren geeft aan dat er in hun buurt geen leuke plaatsen zijn om met vrienden af te spreken, te spelen en te sporten.

40% van de lagere schoolkinderen die aangeven dat er wel zo'n plek is, kunnen (of mogen) daar niet zelfstandig naartoe

50% LO vindt plekken om buiten te spelen of sporten in Asse een meerwaarde

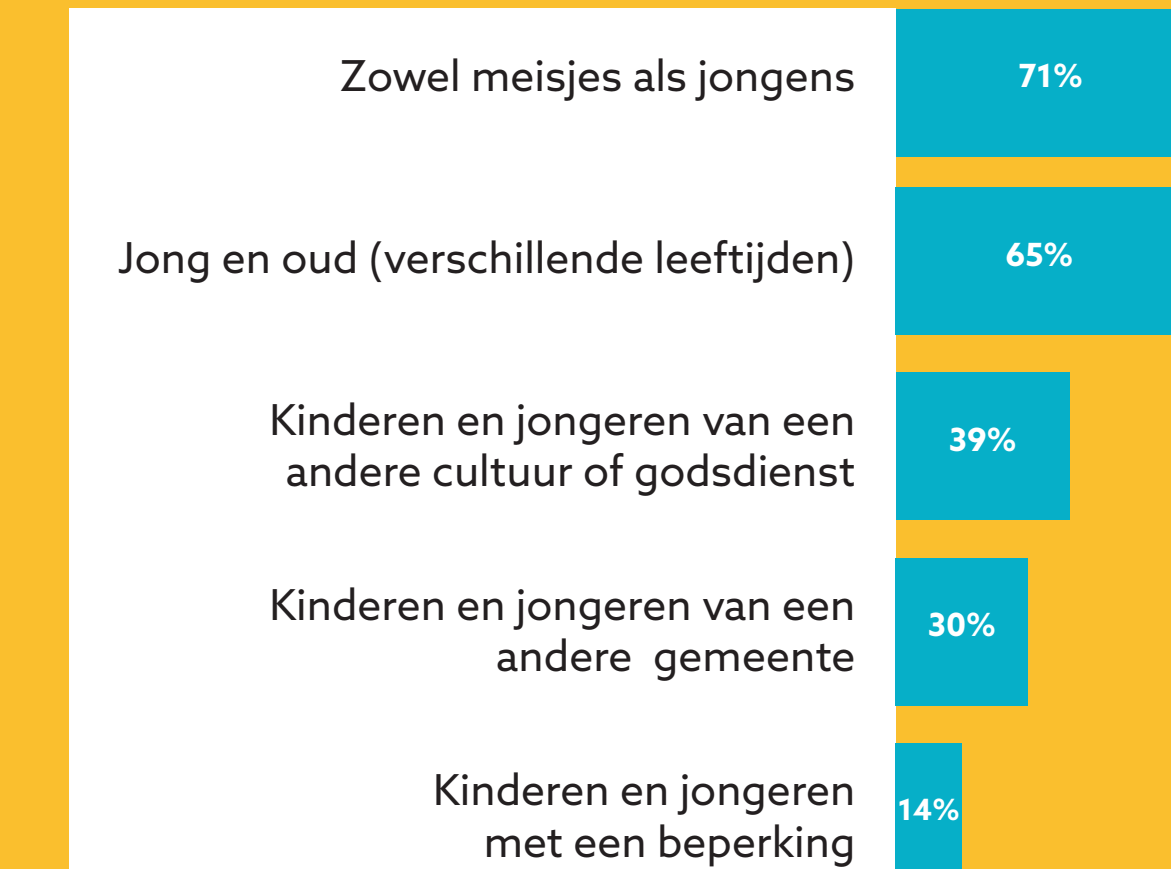
68% LO en 36% SO doet aan sport (binnen en buiten)

Goede sportinfrastructuur in de gemeente is een must!

Asse trekt meer budget uit voor terreinen en gebouwen (om te gebruiken als gemeenschapsgoederen) en voor wegen en overige infrastructuur dan andere gemeenten in dezelfde cluster
voorbeelden; jeugdlokalen, voetbalterreinen, Spinibo

Hangplekken zijn voor 6 op de 10 jongeren uit het SO heel belangrijk.

Wie zien jongeren allemaal op plekken voor sport, spel en ontmoeting?



80% geeft aan ook nog andere mensen op die plekken te zien. Wie dan?

Participatie en actorschap



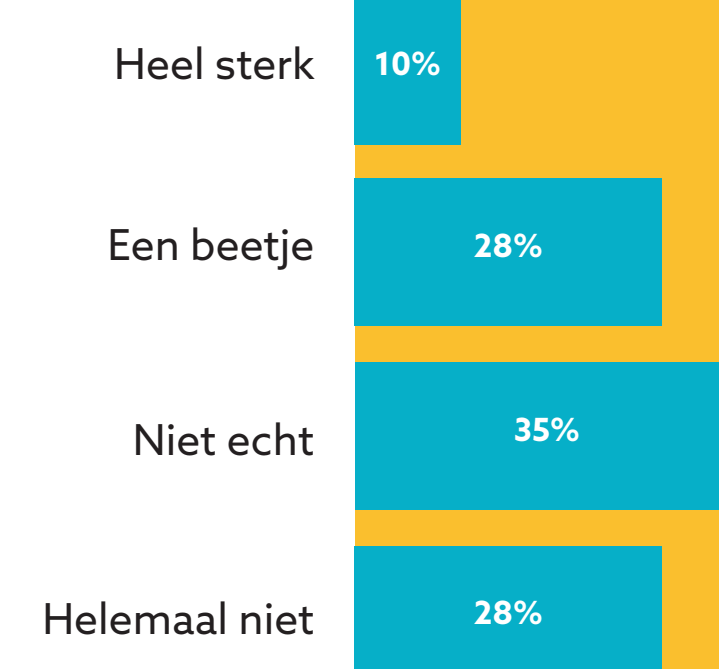
De jeugdraad is geen afspiegeling van wie er in de gemeente woont en leeft.



Ik hoop wel dat ze gaan luisteren naar de jongeren hun mening.

jongen van 17 jaar

Luistert de gemeente naar jouw mening over je leven of je buurt?



63% van de leerlingen in het SO voelt zich helemaal niet tot niet echt gehoord door de gemeente

28% LO / 22% SO heeft het gevoel dat er geen of bijna geen volwassenen zijn die opkomen voor hen of voor hun rechten.

Bij bepaalde concrete projecten werd wel expliciet ingezet op participatie van kinderen en jongeren

Enkele voorbeelden

- ☛ gemeentetuin in Zellik
- ☛ heraanleg van speelterreinen in Kobbegem & Relegem
- ☛ speelterrein van de school in Krokegem
- ☛ Omgevingsanalyse en JONK! - de vragenlijst
- ☛ JONK! - de jongerenreporters en instagram

*Heb je dit gezien?
Wat vond je ervan?*

Uit de vragenlijst voor volwassenen op de vraag:
Waar zou jij als burgemeester op inzetten?

➡ Inwoners geven aan dat ze meer inspraak wensen en willen dat er rekening wordt gehouden met wat de burger wenst.

5% vindt de inspraak en participatie als burger reeds goed.
Voor 17% kan dit beter.



Algemene cijfers over Asse

Bevolkingscijfers op 28 april 2023
= 35.988 inwoners

- 0 - 18-jarigen: 7.938
- 18 - 24-jarigen: 2.595

4.082 deelnemers aan de bevraging = groot succes!

- JONK: 1.653 jongeren gaven hun mening
- DOE MEE: 2.429 volwassenen deden hun zegje



Groeiende bevolking en diversiteit

Het aantal inwoners in Asse neemt sterk toe. Vooral de groep jonger dan 20 jaar stijgt sneller dan in gelijkaardige gemeenten.

- er zijn meer geboortes dan sterftes
- er is meer instroom vanuit andere gemeenten in België en vanuit het buitenland

In 2000 was 10% van de bevolking in Asse van niet-Belgische herkomst, in 2022 was dat al 40,9%. Het merendeel van de nieuwkomers komt van buiten de Europese Unie.

Binnen de groep 0-24-jarigen is dat percentage nog hoger, met grote verschillen tussen de wijken:

- Zellik (tot 81,8%) <-> Asbeek (11,6%)
- Asse-centrum (50,5%), Krokegem (52,9%)

Noot: buitenlandse herkomst =

- personen met huidige buitenlandse nationaliteit
- personen met huidige Belgische nationaliteit, maar buitenlandse geboortenationaliteit
- personen met een Belgische geboortenationaliteit, maar minstens 1 ouder met buitenlandse geboortenationaliteit

Cijfers rond kinderkansarmoede

10,5% van de kinderen in Asse (0-3j) is kansarm

De kinderarmoede-index lag in 2021 maar liefst 5x hoger voor kinderen waar de moeder van niet-Belgische origine is

Van alle Assese kinderen in kansarmoede scoort 80,6% zwak op de indicatoren:

- beschikbaar maandinkomen
- opleiding van de ouder(s)
- arbeidssituatie van de ouder(s)

15,8% van de 0- tot 24-jarigen heeft een statuut Verhoogde Tegemoetkoming > 11,2% in Vlaams-Brabant

Cijfers rond meertaligheid

65% LO en 49% SO spreekt thuis andere talen dan het Nederlands. 1 op 5 spreekt thuis geen Nederlands.

28% van de volwassen deelnemers spreekt thuis andere talen dan het Nederlands.

Bij 63% van de borelingen spreekt de moeder geen Nederlands

Personeelsbestand lokaal bestuur: 14,4% van niet-Belgische afkomst = cijfer in Vlaams Gewest

De 'gemiddelde' jongeren in Asse zijn divers, meertalig, relatief nieuw en relatief kansarm.

Toenemende polarisatie

Kloof tussen de laagste en hoogste klasse neemt toe, middenklasse verdwijnt stilaan.

Voorbeelden:

Inkomensgerelateerde opvangplaatsen:

30,36% betaalt minder dan 10 euro per opvangdag **VS** 20,55% betaalt meer dan 20 euro per opvangdag

Prijzen voor woningen:

appartementen zijn relatief goedkoop **VS** woningen zijn relatief duur