



# Omgevingsanalyse & kindvriendelijke gemeente

Presentatie april 2023



DBP PARTNERS



DBP PARTNERS



# Representatieve resultaten!

## Omgevingsanalyse

**Populatie: inwoners van Asse, zaakvoerders met een bedrijf in Asse en jongeren die in Asse naar school gaan**

- ▲ Bevragingmethode:
  - 16' survey
  - Via communicatiekanalen Asse
  - n=2158 waarvan 1663 volledig

### Veldwerk

- ▲ Onderzoekperiode: 1 maart – 1 april 2023.

### Weging van de data

- ▲ De data werden gewogen om representatief te zijn voor Asse, naar geslacht x leeftijd (gekruist) en opleidingsniveau.

## Kindvriendelijke gemeente

**Populatie: kinderen in het lager of secundair onderwijs in Asse**

- ▲ Bevragingmethode:
  - 14' (lager onderwijs) & 11' (secundair onderwijs) survey
  - Via communicatiekanalen Asse en aanpak via de scholen
  - n=843 lager onderwijs (LO)
  - n=787 secundair onderwijs (SO)

### Veldwerk

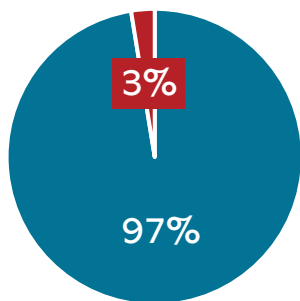
- ▲ Onderzoekperiode: 1 maart – 1 april 2023.



# Steekproefbeschrijving

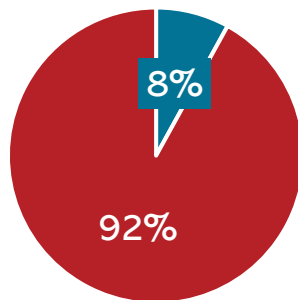
N=2158

Woon je in Asse?



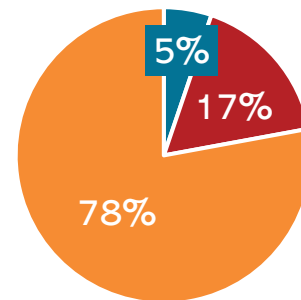
■ Ja ■ Nee

Baat je een onderneming uit in Asse?



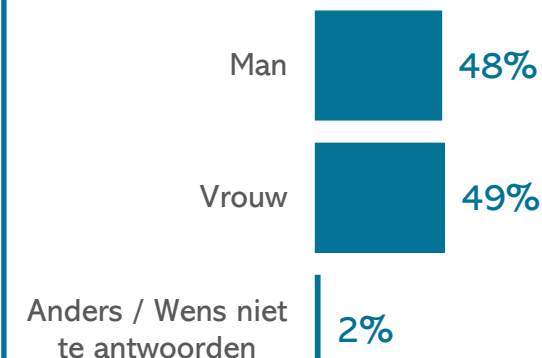
■ Ja ■ Nee

Ga je naar school in Asse?

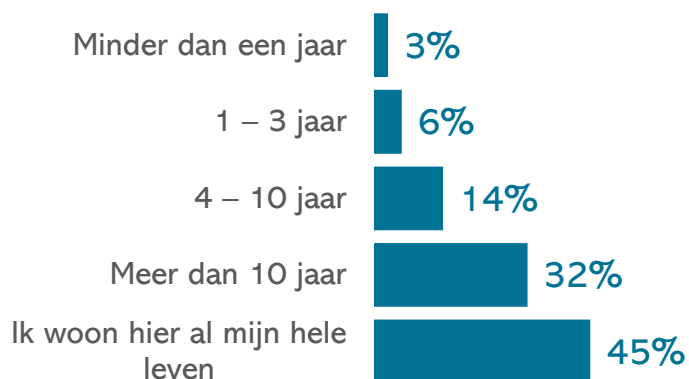


■ Ja ■ Nee ■ N.v.t.

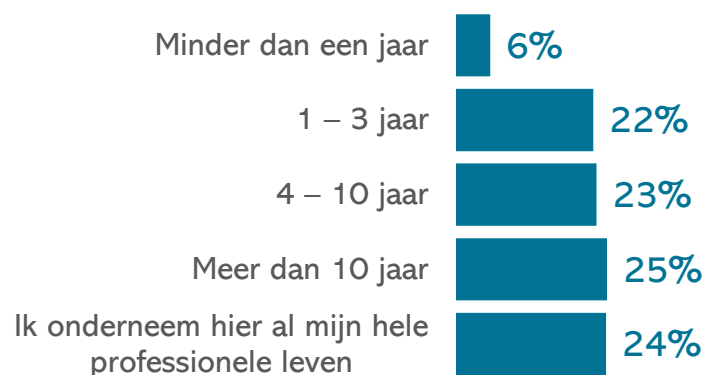
Geslacht



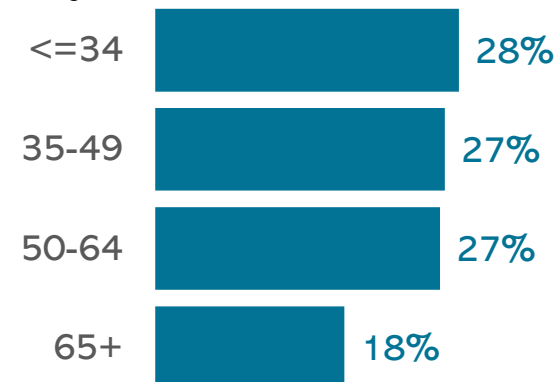
Hoe lang woon je al in Asse? (N=2103)



Hoe lang onderneem je al in Asse? (N=173)

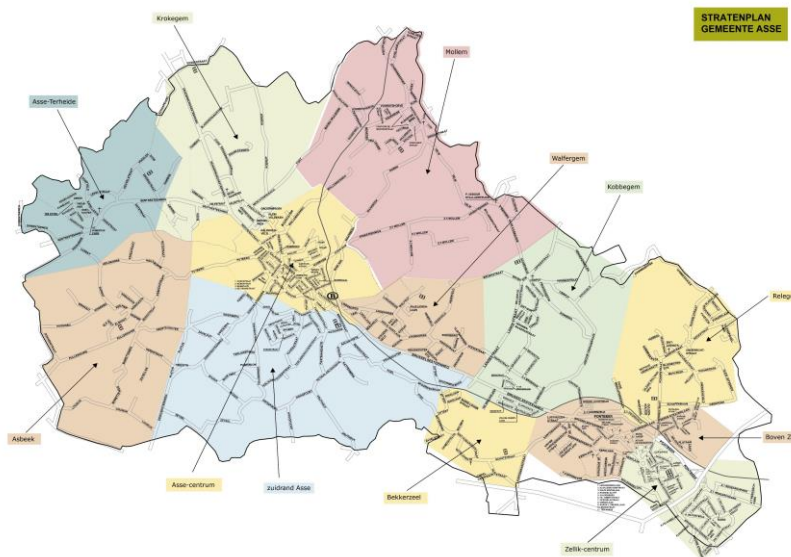
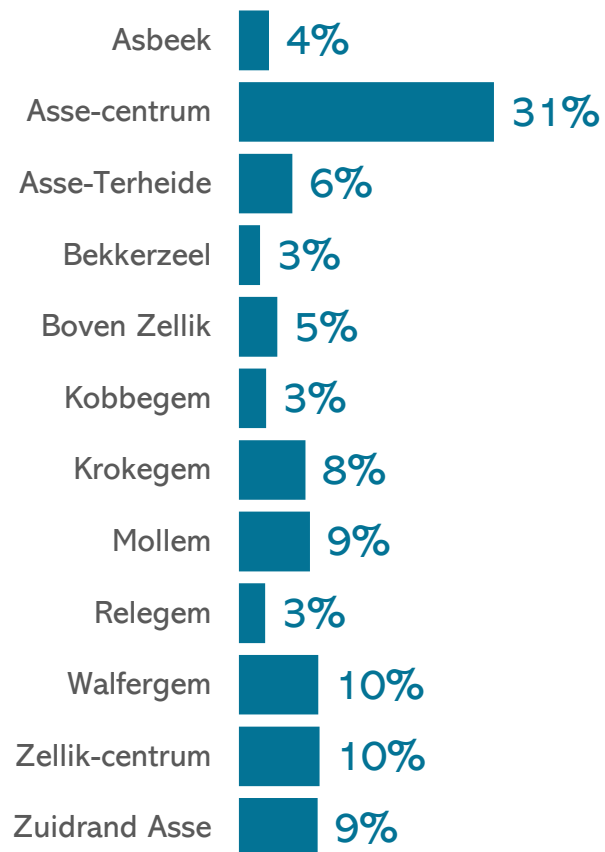


Leeftijd

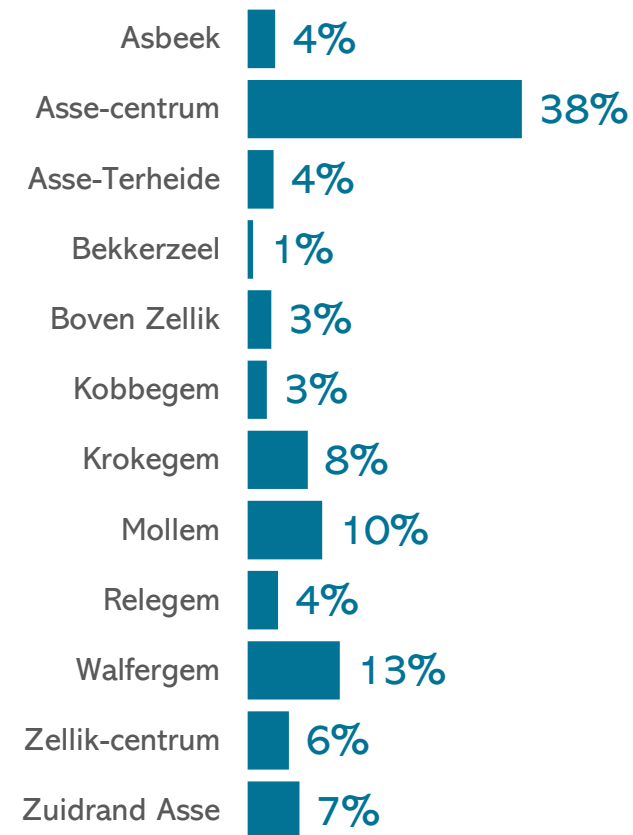


# Steekproefbeschrijving

In welke buurt, wijk of deelgemeente van Asse woon je? (N=2103)



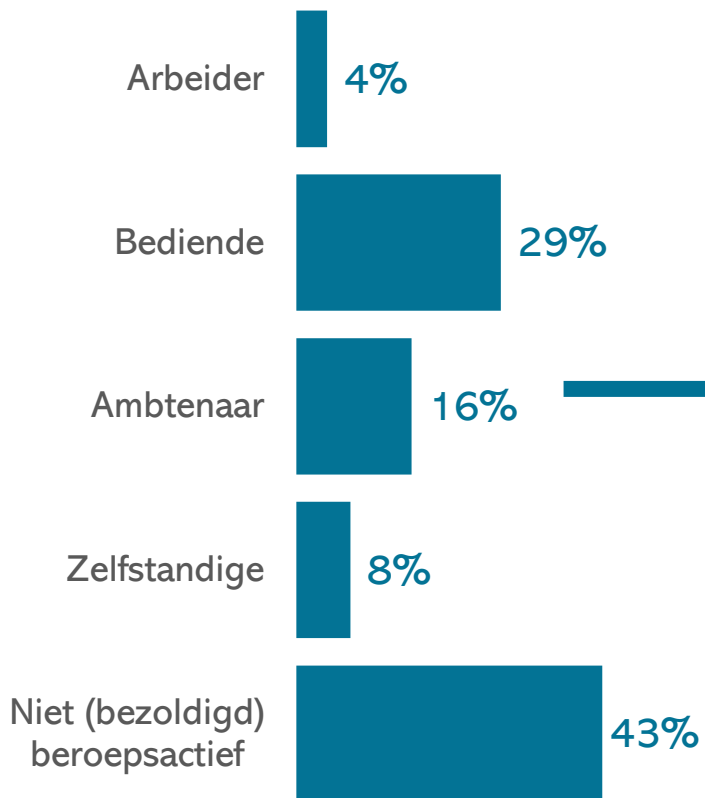
In welke buurt is jouw onderneming gevestigd? (N=173)



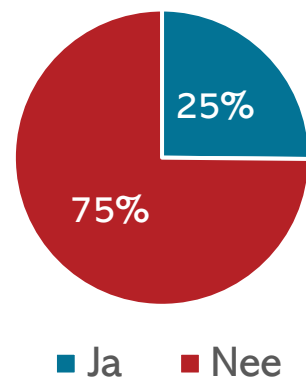
# Steekproefbeschrijving

N=1663

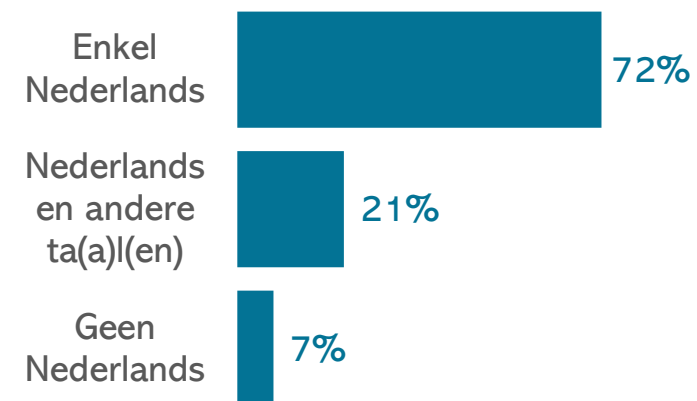
Hoe kan je jouw alledaagse activiteit het best omschrijven?



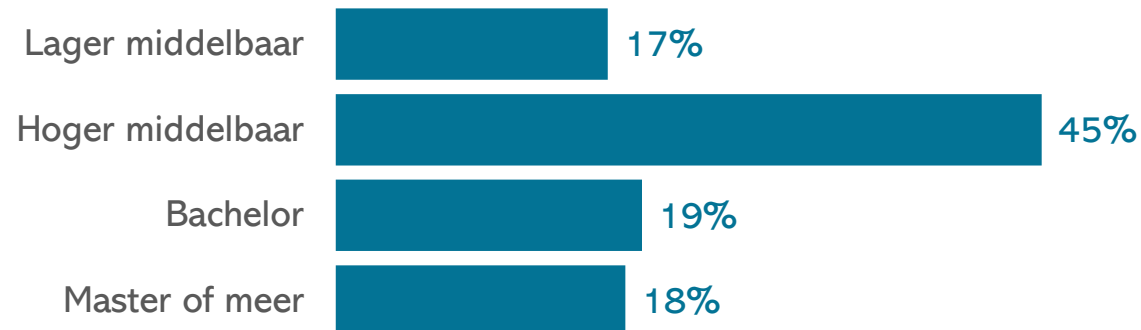
Werk je voor het gemeentebestuur van Asse? (N=269 ambtenaren)



Gesproken talen thuis




Diploma



# Conclusies Asse

- Groot succes !! 3788 deelnemers
  - 2158 inwoners
  - 843 kinderen
  - 787 jongeren
  - 1000 leden erbij in het Burgerpanel Asse!
- Het is in 2023 beter wonen in Asse dan in 2017: tevredenheid is gestegen!
- Troeven van Asse
  - Ligging (omgeving en landschap, bereikbaarheid, aanwezigheid van voorzieningen, afstand tot werk).
  - Emotionele verbondenheid met Asse (roots van inwoners)

# Conclusies Asse

- 
- Vooruitgang op een aantal pijnpunten uit 2017:
    - Afwezigheid van zwerfvuil en sluikstorten
    - Staat van de fietspaden, veiligheid van de fiets- en voetpaden
    - Verkeersveiligheid algemeen
    - De bekendheid én kennis Sociaal huis en Huis van het kind sterk gestegen tegenover 2017.
  - Deze thema's komen uit de analyse als aan te pakken speerpunten:
    - Wonen
    - Mobiliteit
    - Open ruimte

# Conclusies Asse

- Anderzijds worden een aantal verbeterpunten kritischer in vergelijking met 2017:
  - Aanwezigheid van voldoende laadpalen voor elektrische wagens
  - Staat van de wegen
  - Betaalbaarheid van de woningen
- Meertaligheid speelt sterk:
  - 28% deelnemers spreekt thuis andere talen naast Nederlands
  - jongeren SO is dat 49% en LO 65%
  - één op de vijf leerlingen spreekt thuis geen Nederlands



# Conclusies Asse – Kinderen en jongeren

- Eén op de tien jongeren geeft aan dat er in hun buurt geen leuke plaatsen zijn om met vrienden af te spreken, te spelen of te sporten.
- Vier op de tien kinderen lager onderwijs die aangeven dat er wel zo'n plek is, kunnen (of mogen) daar echter niet zelfstandig naar toe.
- De meerderheid van de leerlingen gaat (heel) graag naar school! Naar de lagere school nog liever dan naar het secundair.
- Schoolgerief kunnen betalen is niet altijd vanzelfsprekend. Ook betalende schooluitstappen zijn niet voor iedereen altijd haalbaar.

# Conclusies Asse – Kinderen en jongeren

- Ruim een kwart van de jongeren vindt zich meestal niet of nooit veilig bij het fietsen of wandelen in de buurt van de school.
- De meerderheid voelt zich veilig in Asse (63% LO en 72% SO)... MAAR lang niet iedereen (25% LO en 20% SO)! Zij worden op straat (zeer) vaak gepest of lastiggevallen.
- De grote meerderheid (76% LO - 71% SO) voelt zich altijd veilig thuis (maar dus niet iedereen!).
- Jongeren voelen zich ook lang niet altijd goed beschermd tegen mensen met slechte bedoelingen.



# OMGEVINGS- ANALYSE

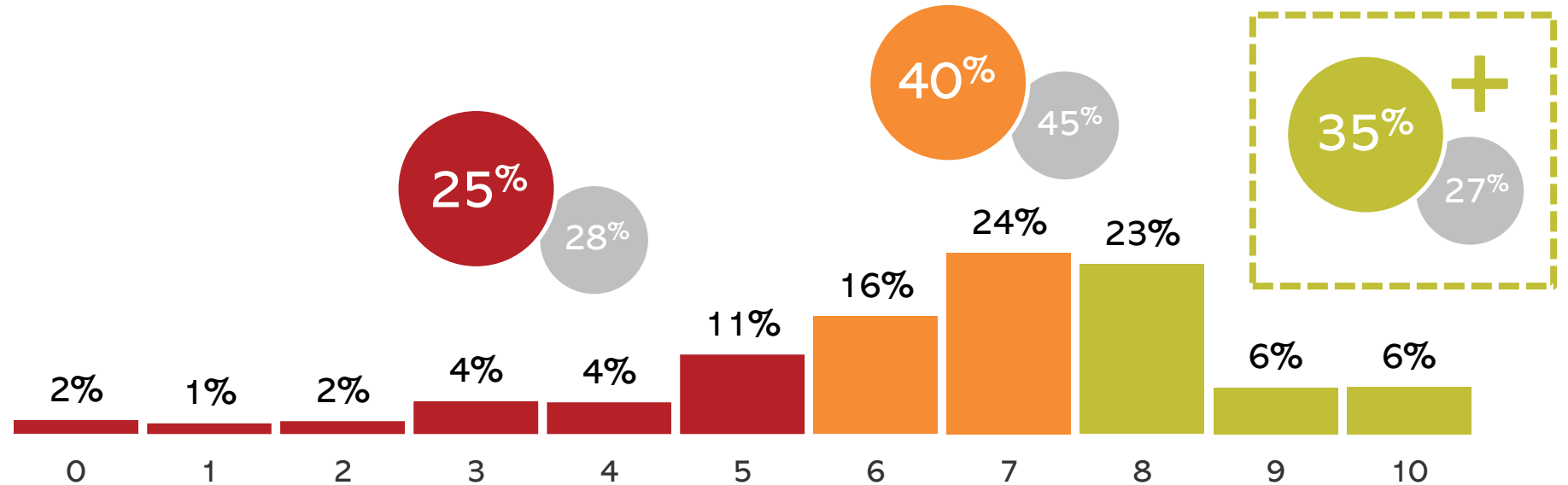
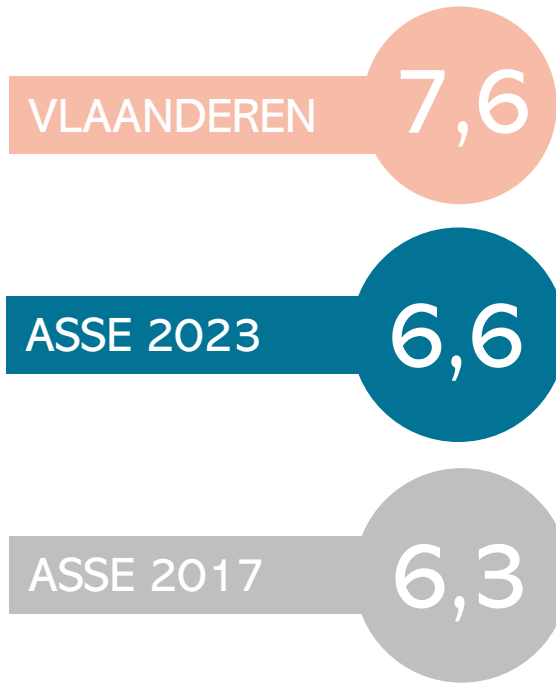


# EVALUATIE ASSE

# Wonen in Asse

## Hoe aangenaam?

Hoe aangenaam vind je het om te wonen in Asse in het algemeen?  
Je kan antwoorden met een score van 0 tot 10, waarbij 0 staat voor 'helemaal niet aangenaam' en 10 voor 'heel aangenaam'.

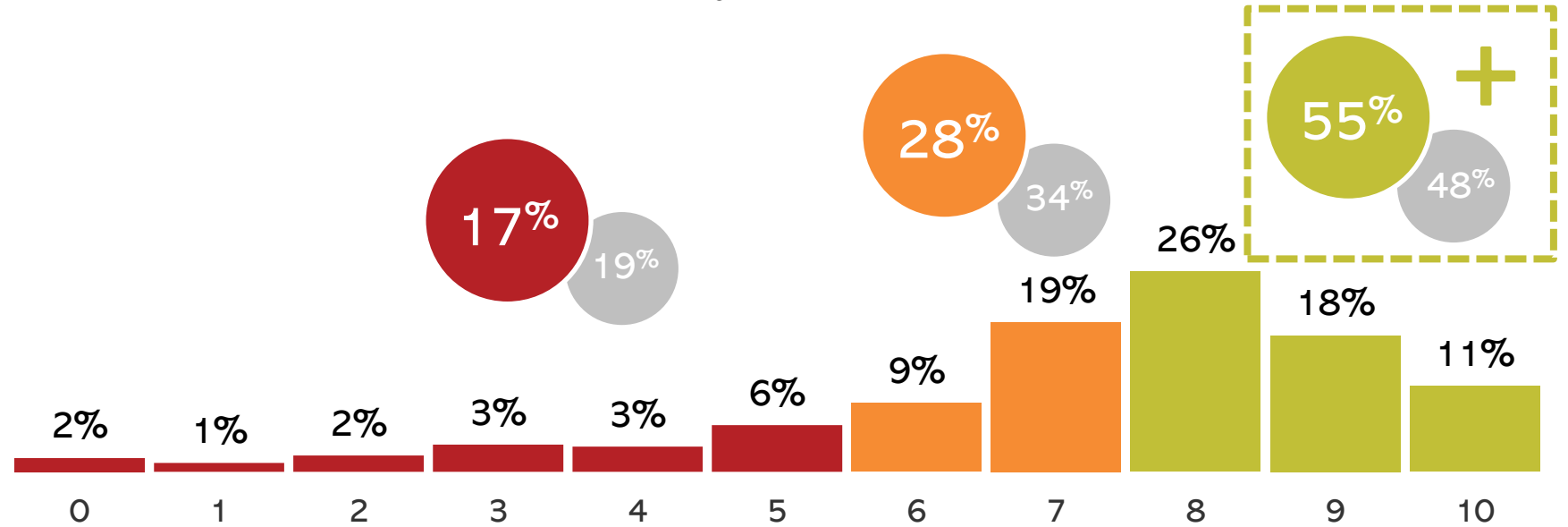
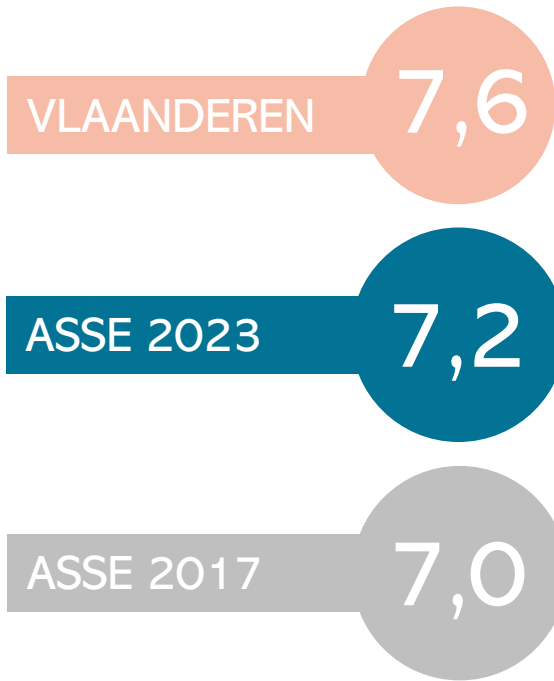


- ▲ De tevredenheid om te wonen in Asse is gestegen met 0,3 punten t.o.v. vorige meting. In 2017 was 27% zeer tevreden en in 2023 bedraagt dit 35%. Een aanzienlijke stijging. Het aantal heel ontevredenen is licht gedaald (van 28% naar 25%).

# Wonen in buurt

## Hoe aangenaam?

Hoe aangenaam vind je het om te wonen in jouw huidige woonbuurt?  
Je kunt antwoorden met een score van 0 tot 10 waarbij 0 staat voor 'helemaal niet aangenaam' en 10 voor 'heel aangenaam'.

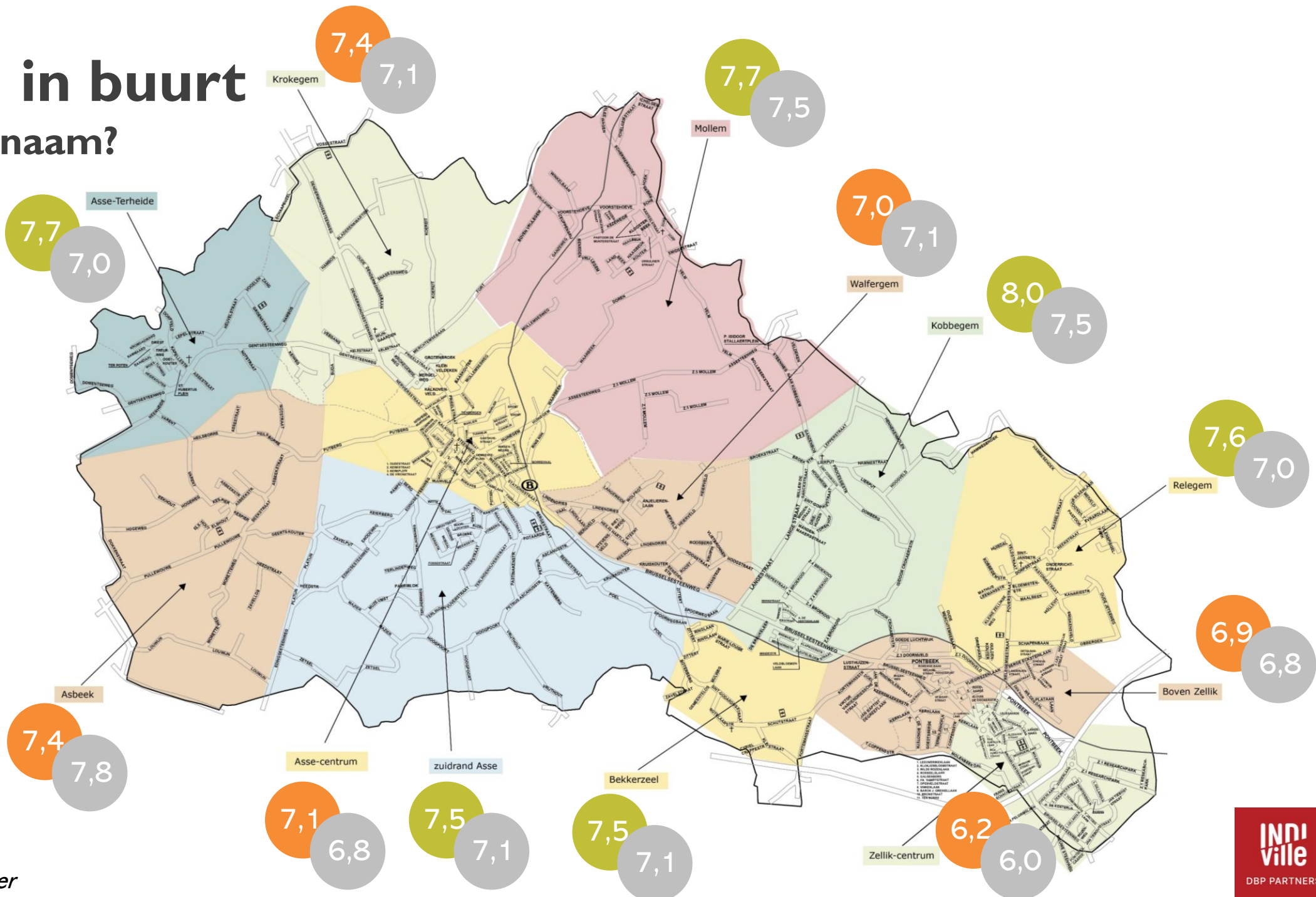


- ▲ Ook de tevredenheid inzake het wonen in de eigen buurt is licht gestegen t.o.v. 2017. Ook hier is de groep die zeer tevreden is sterk gestegen van 48% naar 55%. De groep die zeer ontevreden is, is echter wel relatief stabiel gebleven. Men is dus van tevreden naar zeer tevreden gegaan.
- ▲ Zellik blijft de laagste tevredenheidsscores halen binnen Asse.

# Wonen in buurt

## Hoe aangenaam?

'23  
'17



N=2066 | Filter: inwoner

# Eigen buurt

## Redenen om er te wonen

De belangrijkste troeven van Asse zijn diverse aspecten gerelateerd aan de ligging (omgeving en landschap, bereikbaarheid, aanwezigheid van voorzieningen, afstand tot werk).

Ook de roots van de respondent spelen een rol: het feit dat ouders of familie in Asse wonen en dat men opgegroeid is in Asse, speelt een belangrijke rol.

*Wat zijn voor jou de belangrijkste redenen om in jouw buurt te wonen?*

















# Goed / kan beter in Asse

Drie thema's hebben meer respondenten die iets negatiefs signaleren dan iets positiefs EN dit is steeds meer dan de helft van de inwoners. Dit zijn volgens de analyse de **speerpunten voor Asse**:

- **Wonen**
- **Mobiliteit**
- **Open ruimte**

Asse scoort vergeleken met het Vlaamse gemiddelde

- **Beter** op
  - Wonen
  - Milieu en klimaat
- **Even goed** op 5 domeinen:
  - Mobiliteit
  - (Open) ruimte
  - Welzijn en zorg
  - Netheid en veiligheid
  - Algemene aspecten
- **Minder goed** op 5 domeinen:
  - Onderwijs
  - Voorzieningen voor kinderen & jeugd
  - Vrije tijd, sport & cultuur
  - Economie, handel & industrie
  - Gemeentelijke communicatie & informatie

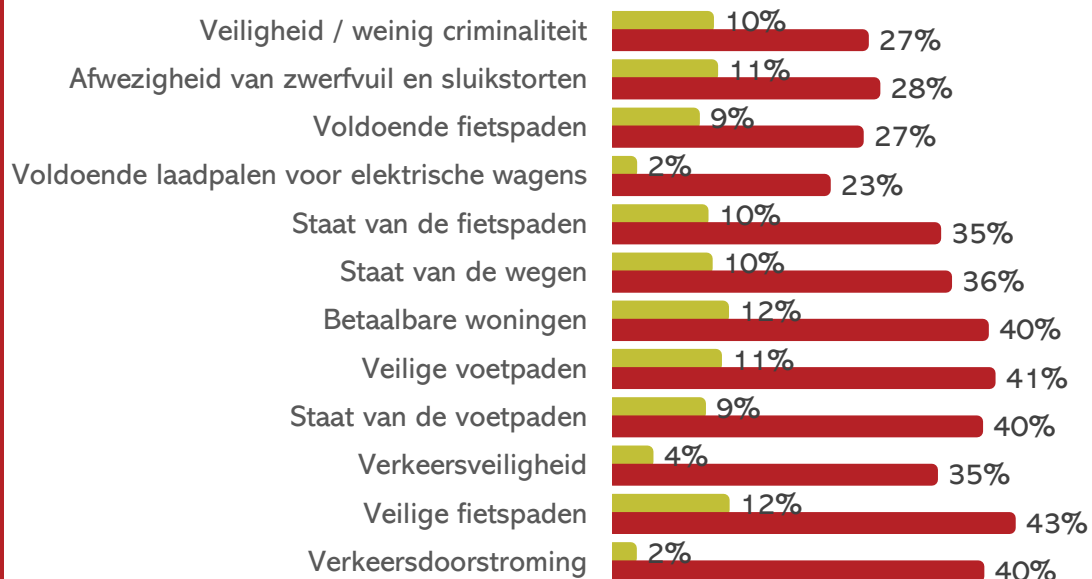
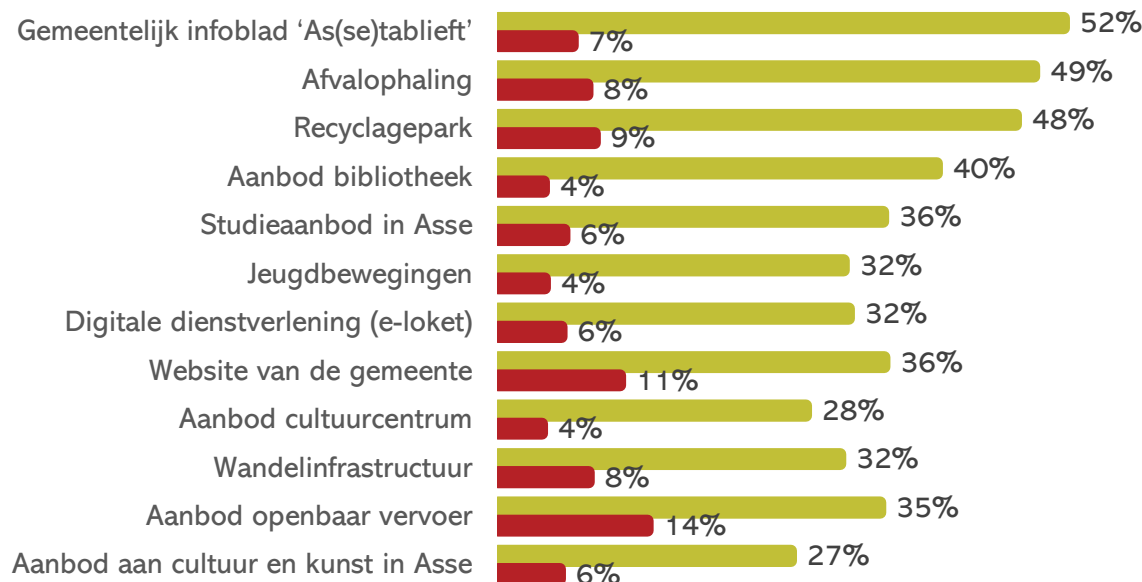
	Domein	Index* Asse	Index* Vlaanderen		% positief	% negatief	
	Wonen	44	38	+	38%	54%	
	Mobiliteit	43	40	=	66%	73%	
	Onderwijs	54	67	-	57%	43%	
	Voorzieningen kinderen & jeugd	53	62	-	49%	33%	
	Vrije tijd, sport & cultuur	56	63	-	67%	44%	
	(Open) ruimte	41	41	=	53%	67%	
	Economie, handel en industrie	50	59	-	55%	54%	
	Welzijn en zorg	52	51	=	46%	37%	
	Netheid en veiligheid	50	52	=	69%	60%	
	Milieu en klimaat	48	39	+	41%	44%	
	Gemeentelijke communicatie en informatie	60	73	-	63%	28%	
	Algemene aspecten	53	58	=	57%	43%	

\*Index: hoe hoger, hoe meer tevreden.

0 = over alle aspecten ontevreden en over niets tevreden,

100 = over alle aspecten tevreden en over niets ontevreden.

● **Speerpunt**



■ Reeds goed ■ Kan beter

	Δ 2023	Δ 2017	Evolutie
Gemeentelijk infoblad 'As(se)tablieft'	45%	/	/
Afvalophaling	41%	/	/
Recyclagepark	39%	51%	
Aanbod bibliotheek	36%	58%	
Studieaanbod in Asse	30%	/	/
Jeugdbewegingen	28%	35%	
Digitale dienstverlening (e-loket)	26%	/	/
Website van de gemeente	25%	/	/
Aanbod cultuurcentrum	24%	39%	
Wandelinfrastructuur	24%	18%	
Aanbod openbaar vervoer	21%	31%	
Aanbod aan cultuur en kunst in Asse	21%	22%	
Veiligheid / weinig criminaliteit	-17%	-20%	
Afwezigheid van zwerfvuil en sluikstorten	-17%	-32%	
Voldoende fietspaden	-18%	/	/
Voldoende laadpalen voor elektrische wagens	-21%	-9%	
Staat van de fietspaden	-25%	-39%	
Staat van de wegen	-26%	-12%	
Betaalbare woningen	-28%	-16%	
Veilige voetpaden	-30%	-46%*	
Staat van de voetpaden	-31%	-33%	
Verkeersveiligheid	-31%	-39%	
Veilige fietspaden	-31%	-46%*	
Verkeersdoorstroming	-38%	/	/

\* 2017: 'Veilige fiets- en voetpaden'

Zaken die in 2017 overwegend positief werden beoordeeld zijn dat nog steeds, maar iets minder uitgesproken (nieuwe normaal-effect).

Er is vooruitgang op een aantal pijnpunten uit 2017 (al blijft er natuurlijk nog werk aan de winkel):

- Afwezigheid van zwerfvuil en sluikstorten
- Staat van de fietspaden, veiligheid van de fiets- en voetpaden
- Verkeersveiligheid algemeen

Een aantal verbeterpunten is in 2023 kritischer geworden:

- Aanwezigheid van voldoende laadpalen voor elektrische wagens
- Staat van de wegen
- Betaalbaarheid van de woningen





OP DE  
HOOGTE

# Op de hoogte Asse

VLAANDEREN

6,1

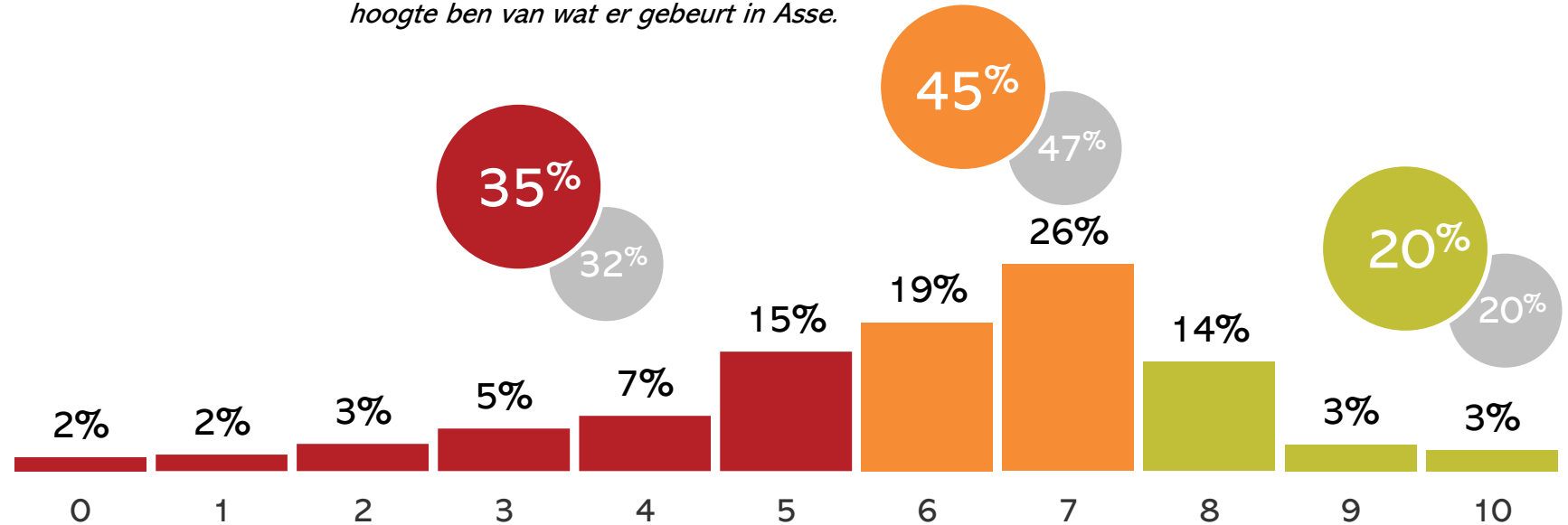
ASSE 2023

5,9

ASSE 2017

6,1

*Heb je het gevoel dat je goed op de hoogte bent van wat er gebeurt in Asse?  
Je kan antwoorden met een score van 0 tot 10, waarbij 0 staat voor 'ik heb het gevoel dat ik helemaal niet op de hoogte ben van wat er gebeurt in Asse' en 10 voor 'ik heb het gevoel dat ik heel goed op de hoogte ben van wat er gebeurt in Asse.'*



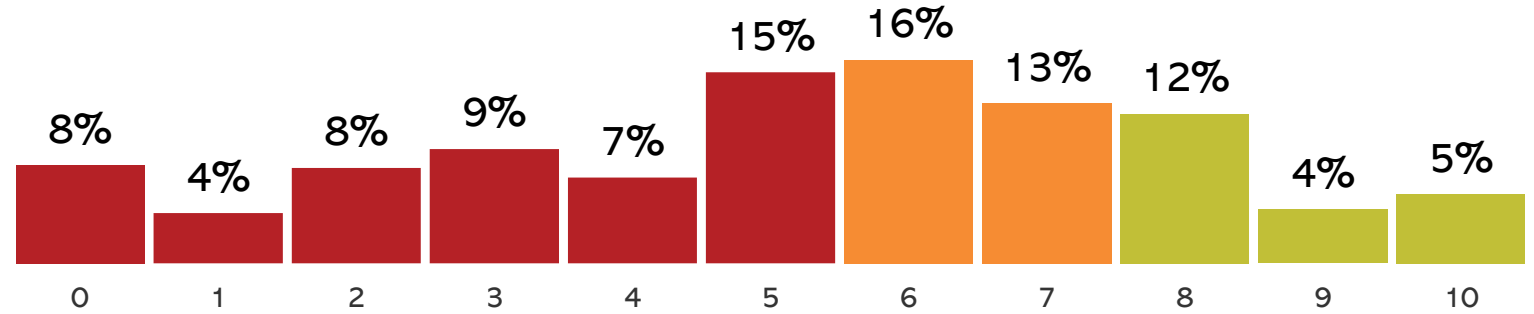
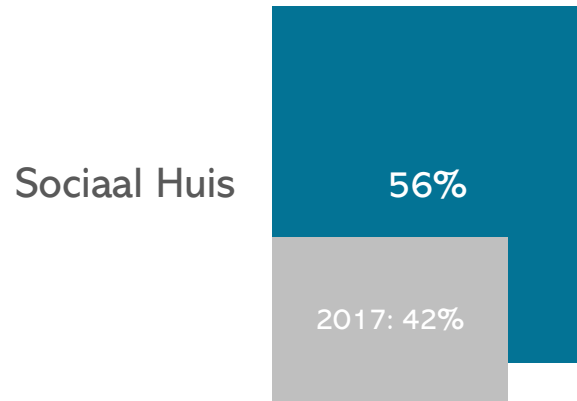
- ▲ Het gevoel op de hoogte te zijn is gemiddeld gezien licht achteruit gegaan (kleine daling goed op de hoogte).
- ▲ Bij anderstaligen (thuis ook andere taal dan NL) is er een andere spreiding op deze vraag:
  - ▲ meer anderstaligen zijn niet goed op de hoogte (0-5 = 40% vs. 33% indien thuis enkel NL)
  - ▲ meer anderstaligen zijn zeer goed op de hoogte zijn (8-10 = 24% vs. 19% indien enkel NL)

# Instellingen

## Bekendheid

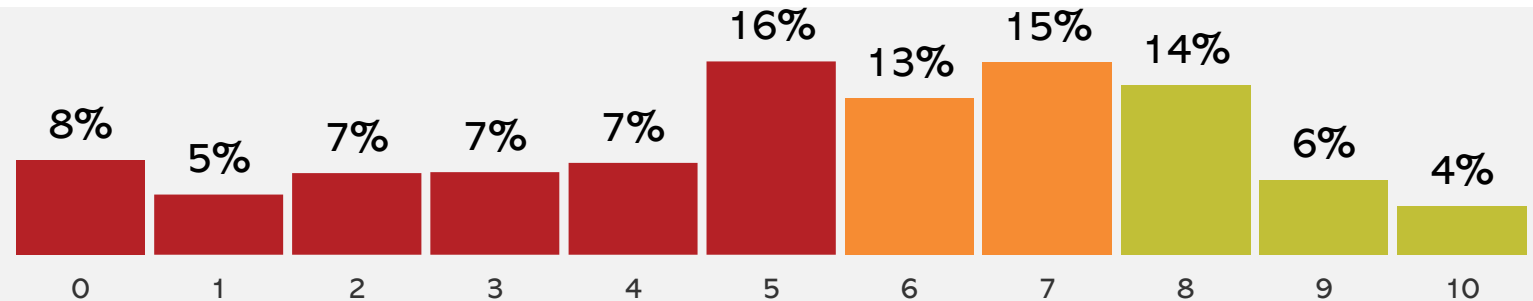
*Van welke van deze instellingen in Asse heb je ooit al eens gehoord?*

*Hoe goed ben je op de hoogte van de verschillende diensten waarvoor je terecht kan bij ...?  
Je kan antwoorden met een score van 0 tot 10, waarbij 0 staat voor 'Niet, ik ken xxx enkel van naam' en 10 voor 'Ik ken alle diensten van xxx.'*




5,2

4,4



5,3

4,7



# OPVANG & VRIJE TIJD

# Opvang Gebruik

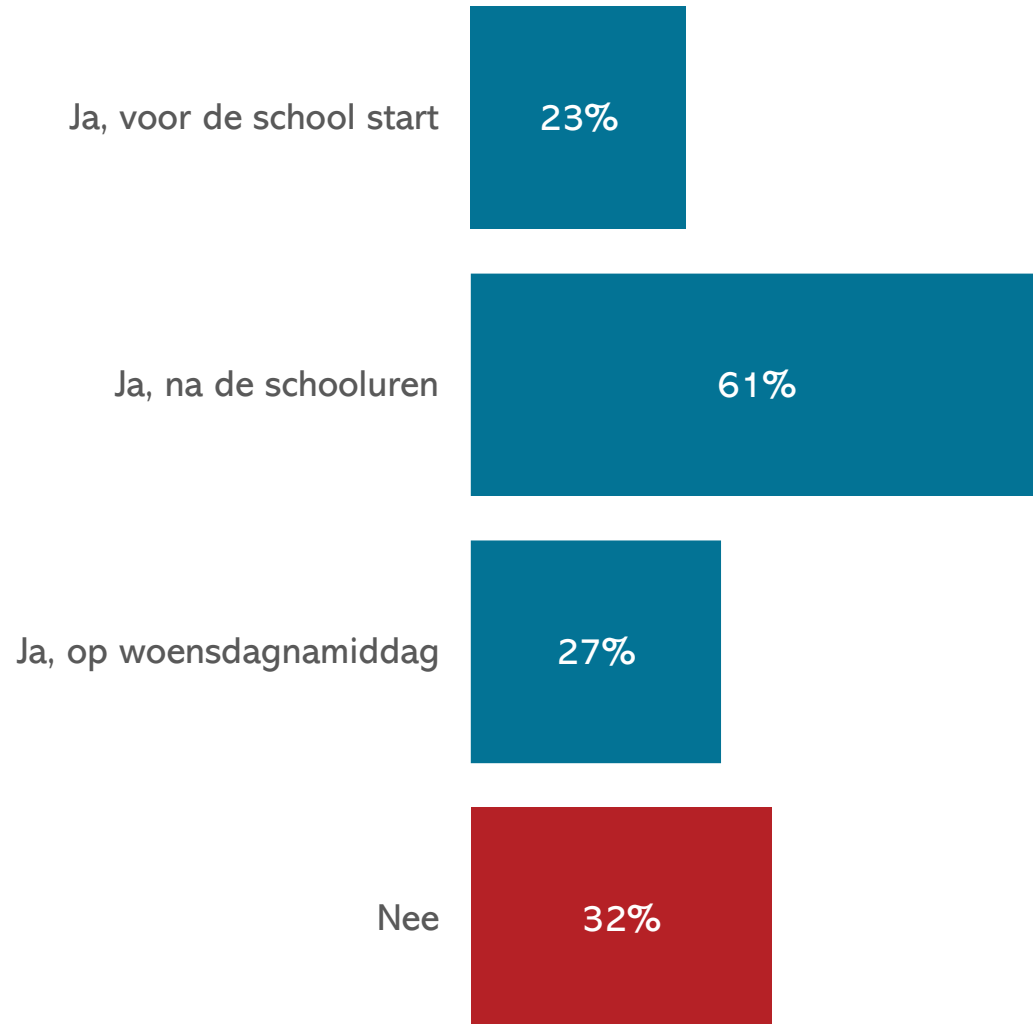
## Opvang erg belangrijk!

Ruim twee derde (68%) van wie kinderen heeft in kleuter- of lager onderwijs, maakt gebruik van voor- of naschoolse opvang.

Daarbij gaat het in de eerste plaats over opvang na de schooluren (61%).

27% ook op woensdagnamiddag en 23% voor aanvang van de school.

*Maak je gebruik van opvang (zowel privé bij familie, buren, ... als georganiseerd) voor of na school voor jouw kind(eren)?*

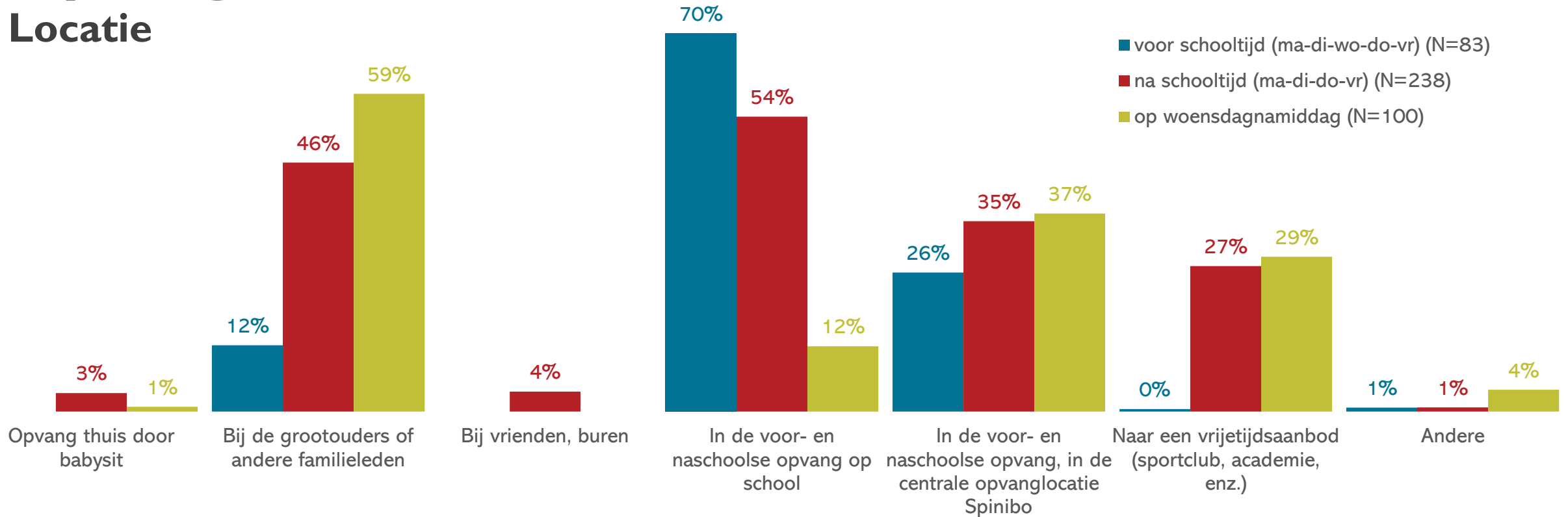




# Opvang

## Locatie

Je gaf aan gebruik te maken van opvang voor jouw kind(eren). Waar is jouw kind dan meestal?



Voor opvang vóór aanvang van de school wordt vooral gebruik gemaakt van de mogelijkheden die de school zelf biedt (70%), van de centrale opvanglocatie Spinibo (26%) of grootouders/andere familie (12%).

Na schooltijd is er meer variatie: nog steeds het meest wordt gebruik gemaakt van de mogelijkheden op school (54%), maar ook grootouders/andere familie (46%), Spinibo (35%) en het vrijetijdsaanbod (27%) spelen hun rol.

Op woensdagnamiddag doet men vooral beroep op grootouders/familie (59%), Spinibo (37%) en de vrijetijdsactiviteiten van de kinderen (29%).

Filter: maakt gebruik van opvang voor kind(eren)

# Redenen (niet) gebruik opvang

Waarom maak je gebruik van opvang?  
(n=269)



Waarom maak je geen gebruik van opvang?  
(n=129)



De belangrijkste reden om opvang te gebruiken, is het makkelijker maken van de combinatie werk/gezin (78%).

Wie geen gebruik maakt van opvang doet dat vooral niet omdat men er geen nood aan heeft (56%) of omdat men het belangrijk vindt dat kinderen thuis zijn na school (30%)

**JONK**

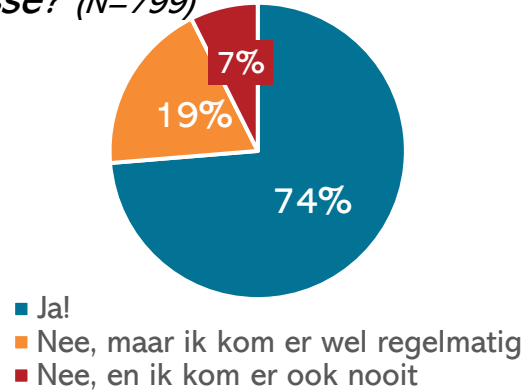
en veel te zeggen

KINDVRIENDELIJKE  
GEMEENTE

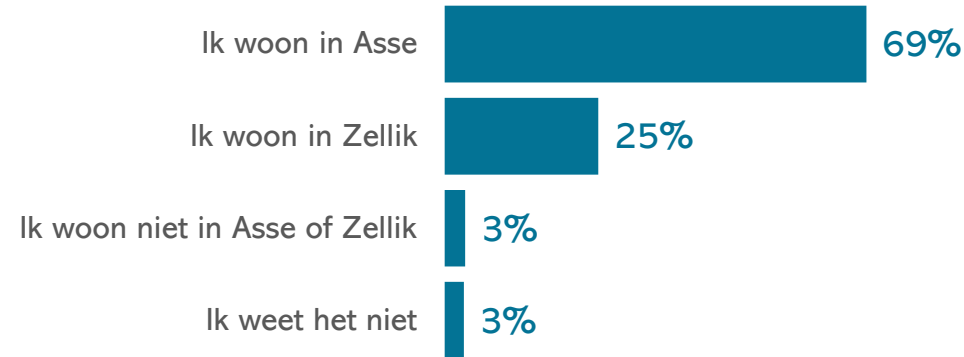
# Steekproefbeschrijving lager onderwijs (LO)

N=843

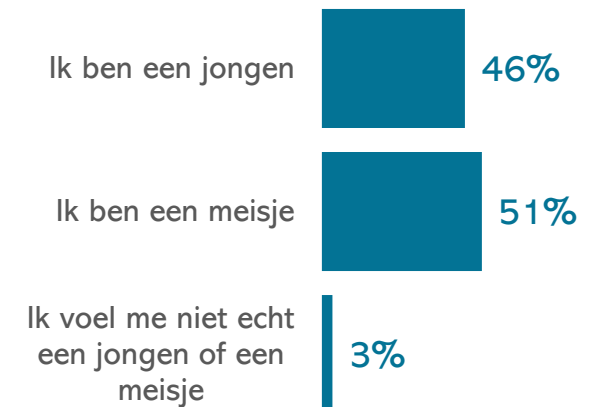
Woon je zelf in de gemeente Asse? (N=799)



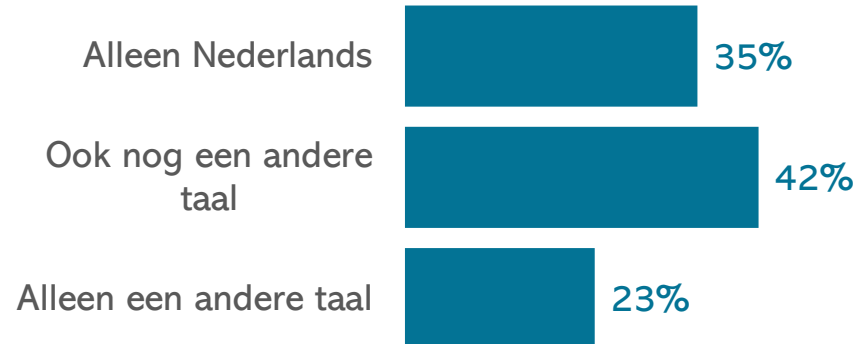
Weet je ook hoe de wijk of het dorp heet waar je woont? (N=584)



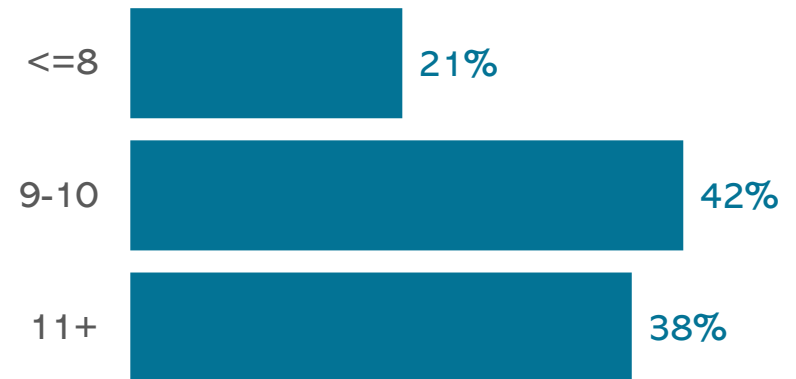
Ben je een jongen of een meisje?



Als je thuis met je papa of mama praat, in welke taal is dat dan? (N=820)



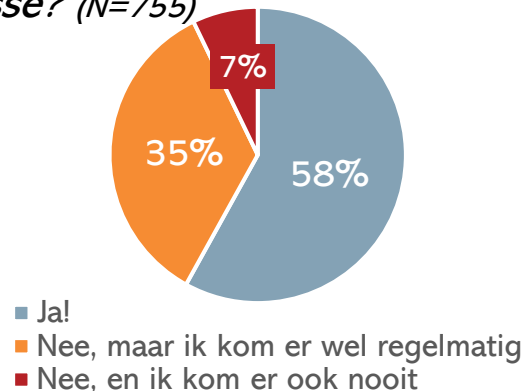
Hoe oud ben je? (N=805)



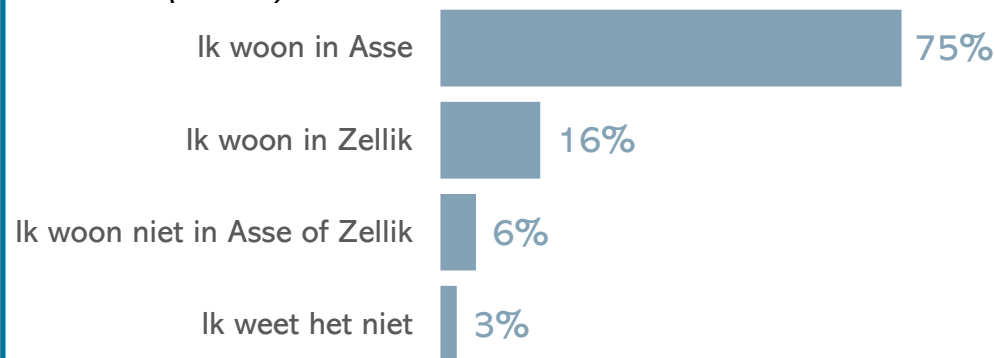
# Steekproefbeschrijving secundair onderwijs (SO)

N=787

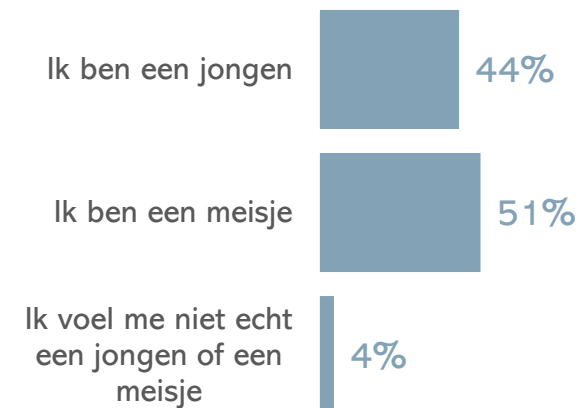
Woon je zelf in de gemeente Asse? (N=755)



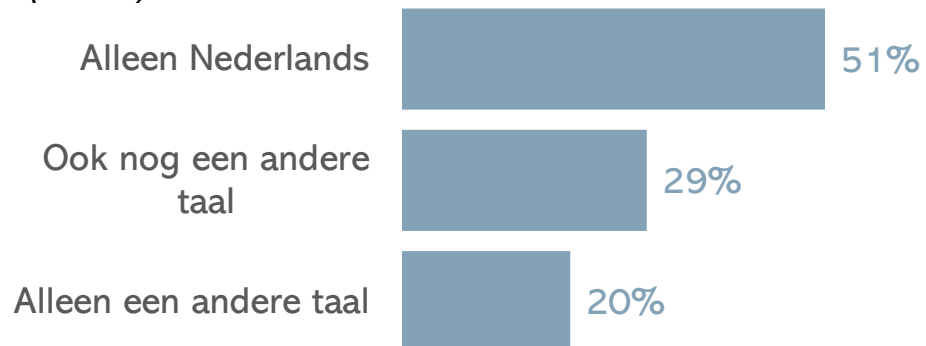
Weet je ook hoe de wijk of het dorp heet waar je woont? (N=411)



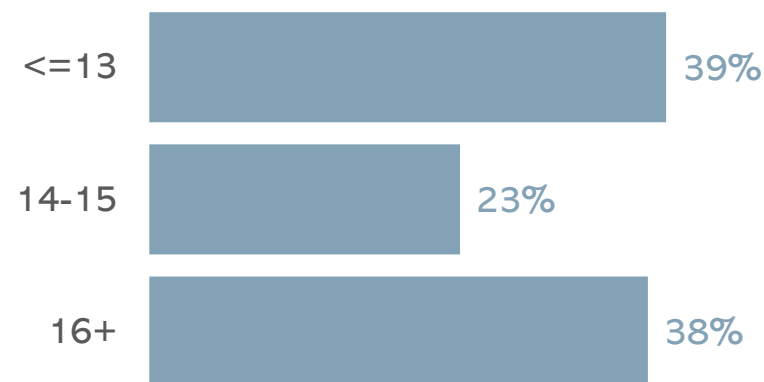
Ben je een jongen of een meisje?



Als je thuis met je papa of mama praat, in welke taal is dat dan? (N=755)



Hoe oud ben je? (N=726)





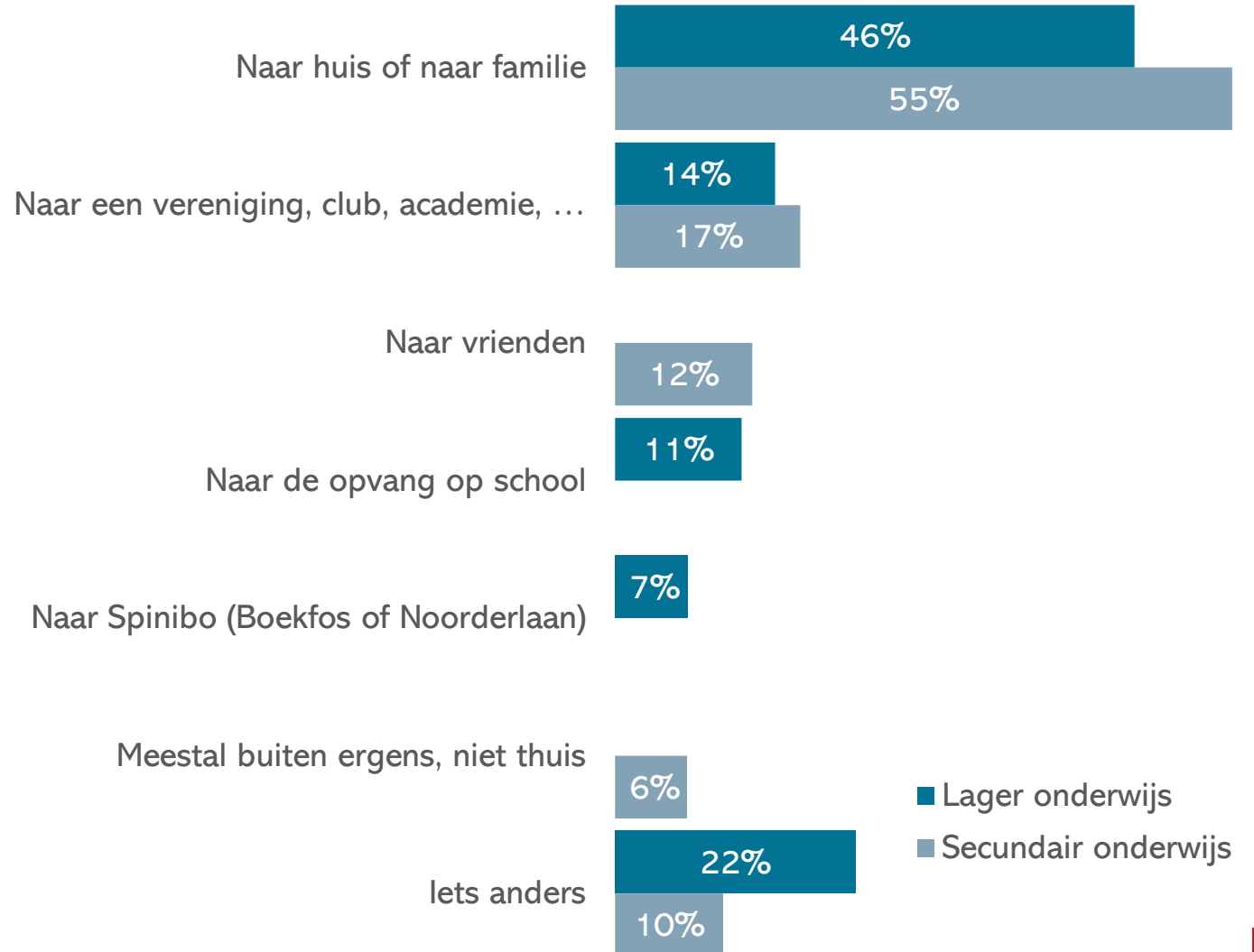
# OPVANG & VRIJE TIJD

# Na school

## Activiteit

- ▲ Kinderen en jongeren gaan na school meestal gewoon naar huis
- ▲ 14-17% doet een georganiseerde activiteit

*Als je terugkomt van school, wat doe je dan meestal?*

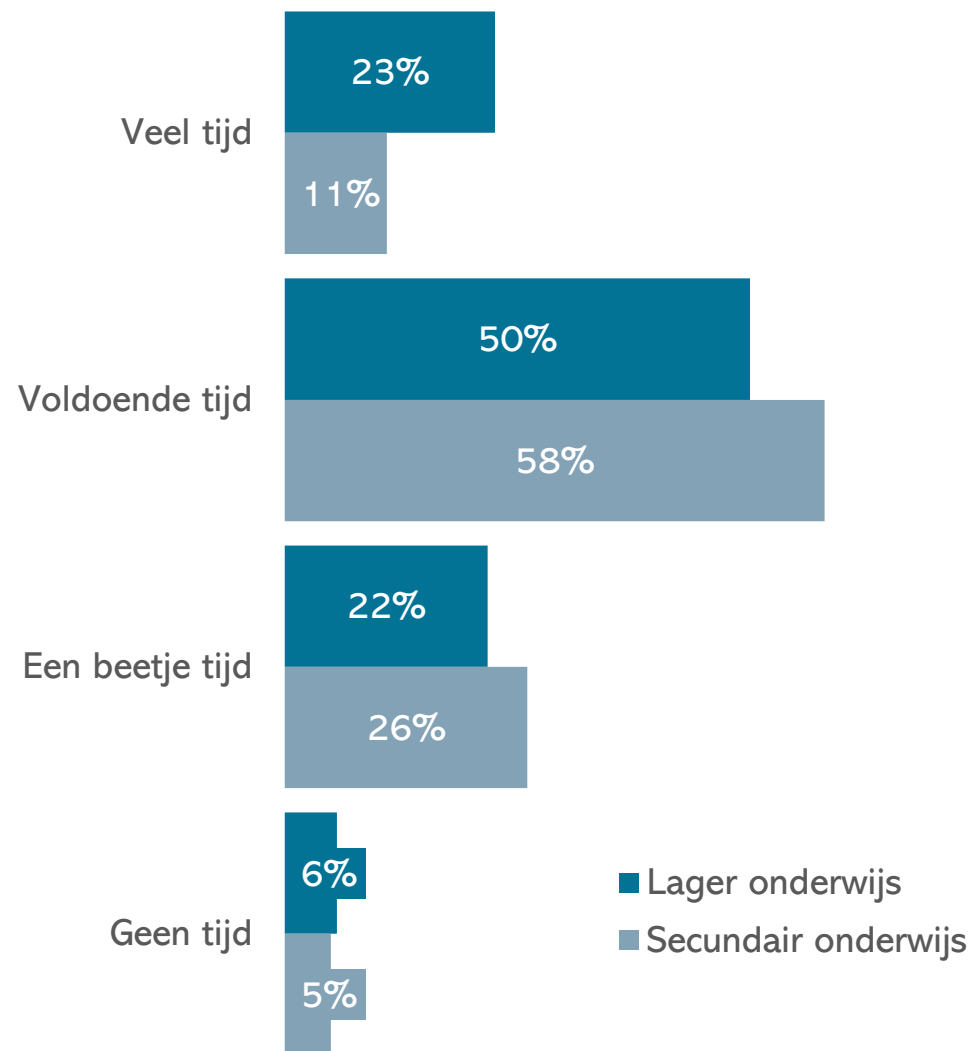


# Vrije tijd

## Zelf kiezen

- ▲ Het grootste deel van de kinderen en jongeren heeft tijd om iets te doen wat ze zelf kiezen.

*Hoeveel tijd heb je om dingen te doen die je zelf kiest en wil doen?*





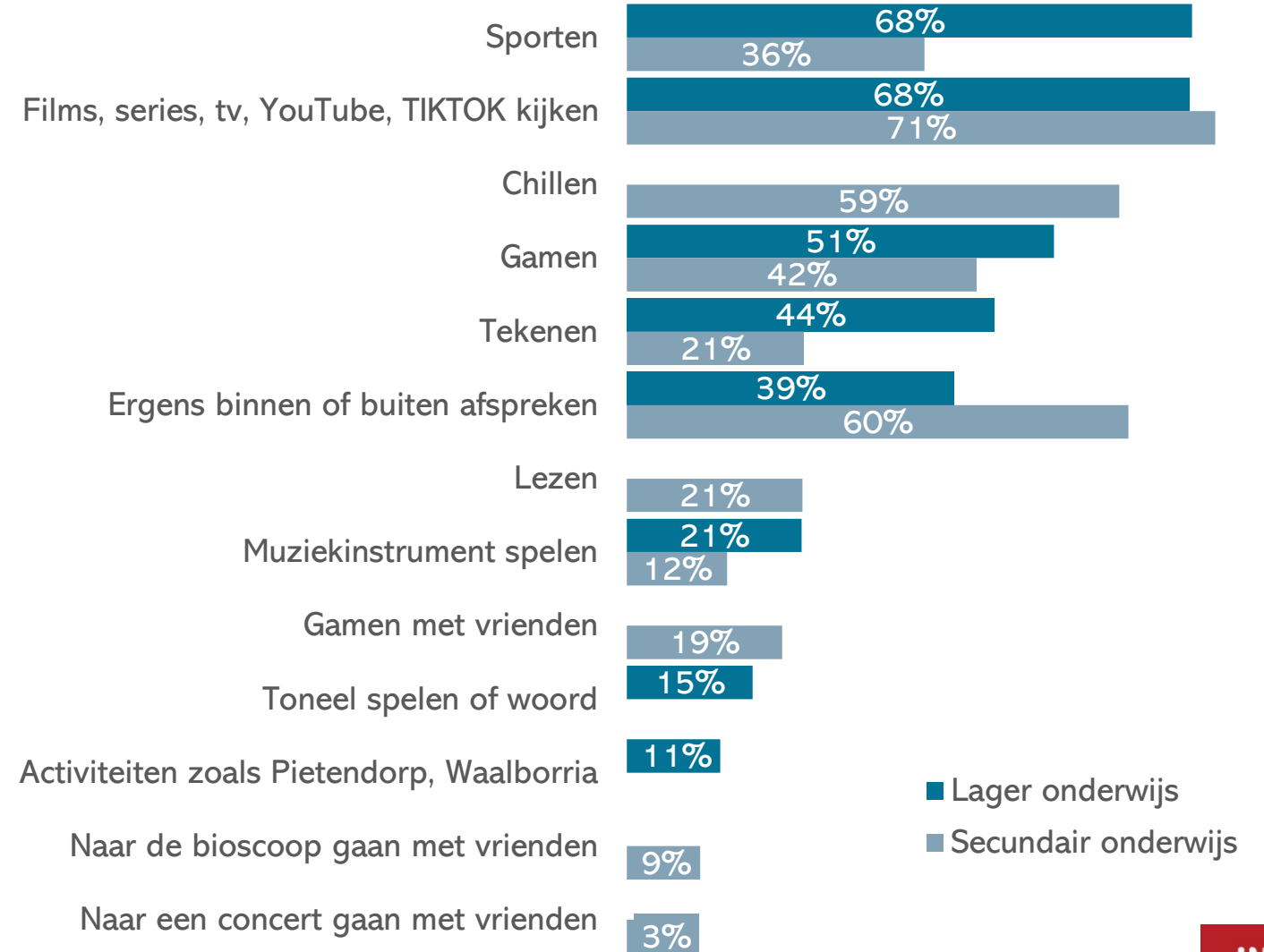
# Vrije tijd

## Leuke activiteiten

- ▲ Zelf filmpjes kijken is bij alle leeftijden populair.
- ▲ Kinderen doen meer aan sport (68%), maar ook bij jongeren is dit nog 36%. Goede infrastructuur in de gemeente is dus een must.
- ▲ Jongeren gaan meer chillen (59%) of buiten gewoon afspreken (60%).
- ▲ Hangplekken voor jongeren zijn dus voor 6 op 10 heel erg belangrijk!!

*Ik ben ook benieuwd wat jij leuk vindt om te doen.*

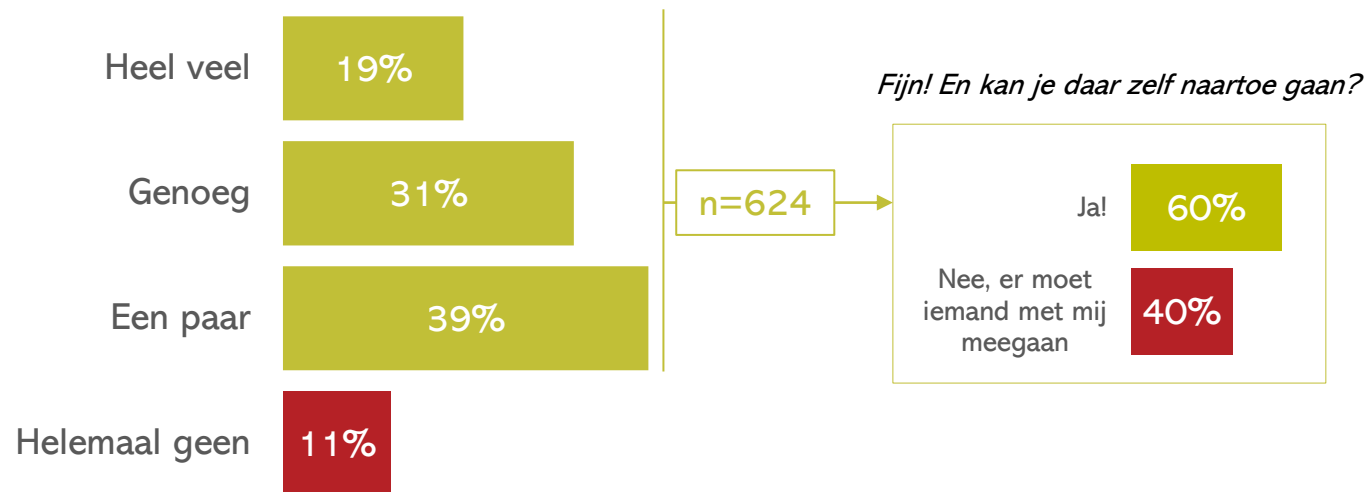
*Wat doe je graag thuis om je te ontspannen? / Wat doe je graag met vrienden om je te ontspannen?*



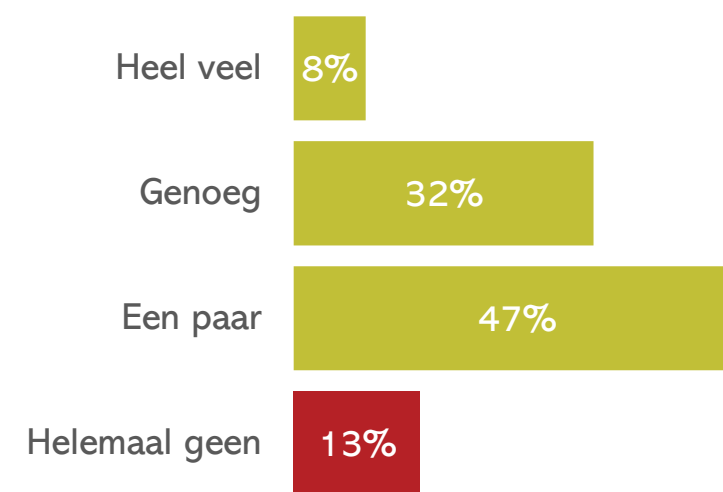
# Vrije tijd - Leuke plekken

Zijn er in je buurt leuke plaatsen om met vrienden af te spreken, te spelen of te sporten?

## Lager onderwijs



## Secundair onderwijs



Ongeveer één op de tien jongeren geeft aan dat er in hun buurt geen leuke plaatsen zijn om met vrienden af te spreken, te spelen of te sporten.

Vier op de tien kinderen uit het lager onderwijs die aangeven dat er wel zo'n plek is, kunnen (of mogen) daar echter niet zelfstandig naar toe.



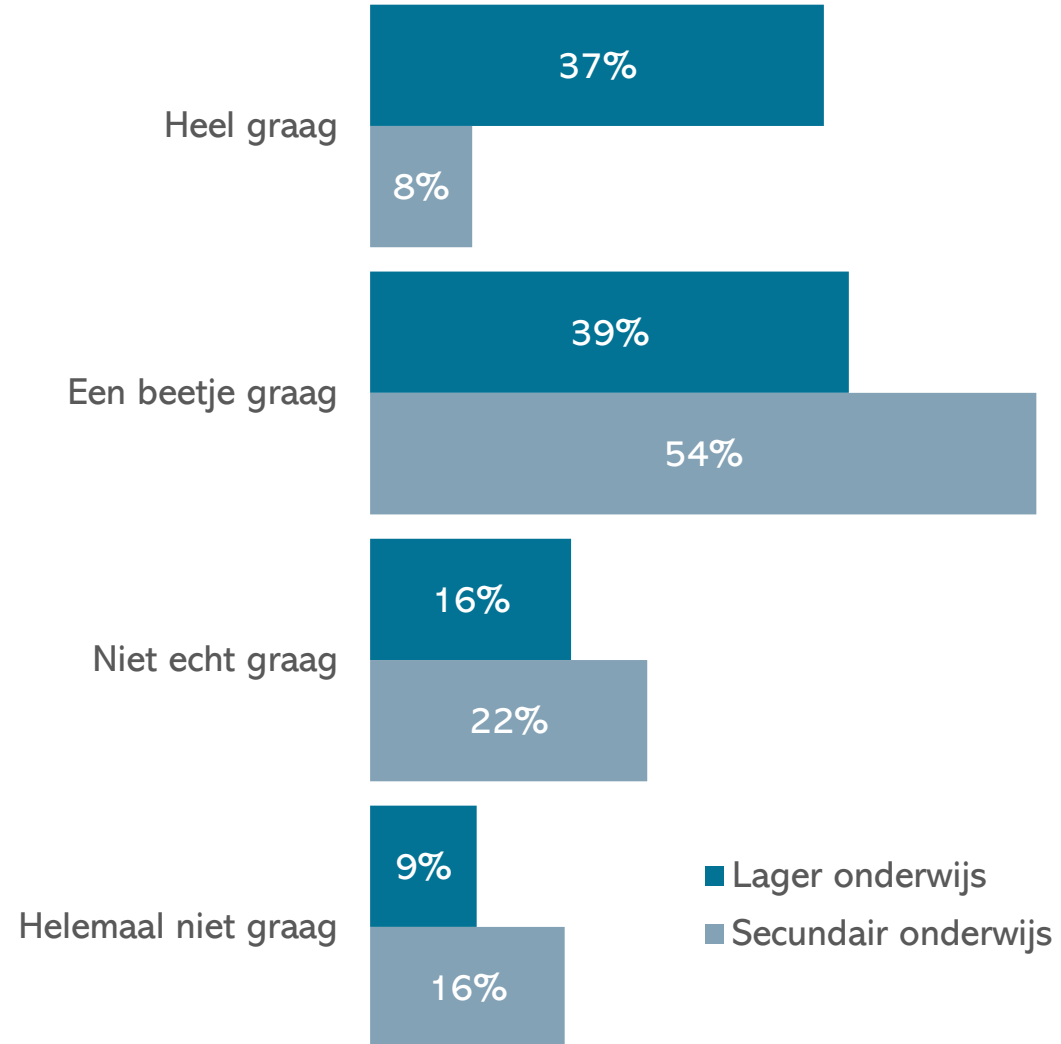
# School

## Graag gaan

De meerderheid van de leerlingen gaat (heel) graag naar school!

Het enthousiasme is in de lagere school groter dan in het secundair onderwijs.

*Hoe graag ga je naar school?*



# School

## Betaalbaarheid

### Schoolgerief kunnen betalen is niet altijd vanzelfsprekend.

15% van de leerlingen in het secundair onderwijs geeft aan schoolgerief niet altijd kan betaald worden!

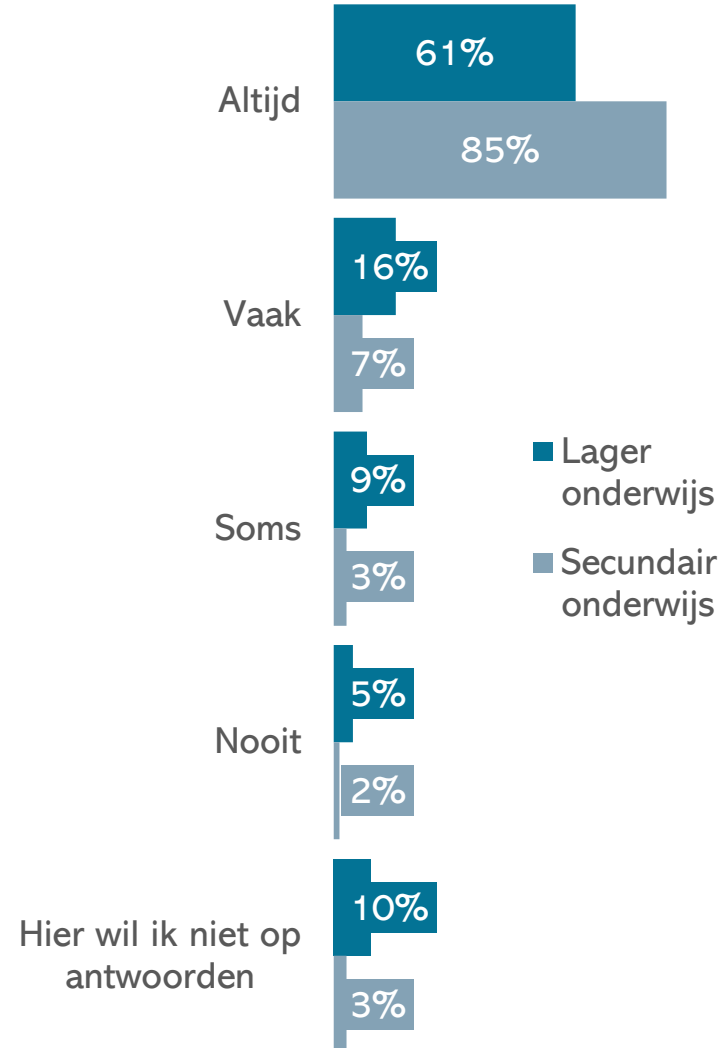
Bij leerlingen LO loopt dit zelfs op tot 39%, al moet dit cijfer allicht gerelativeerd worden gezien de moeilijkheid van deze vraag voor de leeftijdsgroep.

### Ook betalende schooluitstappen zijn niet voor iedereen altijd haalbaar.

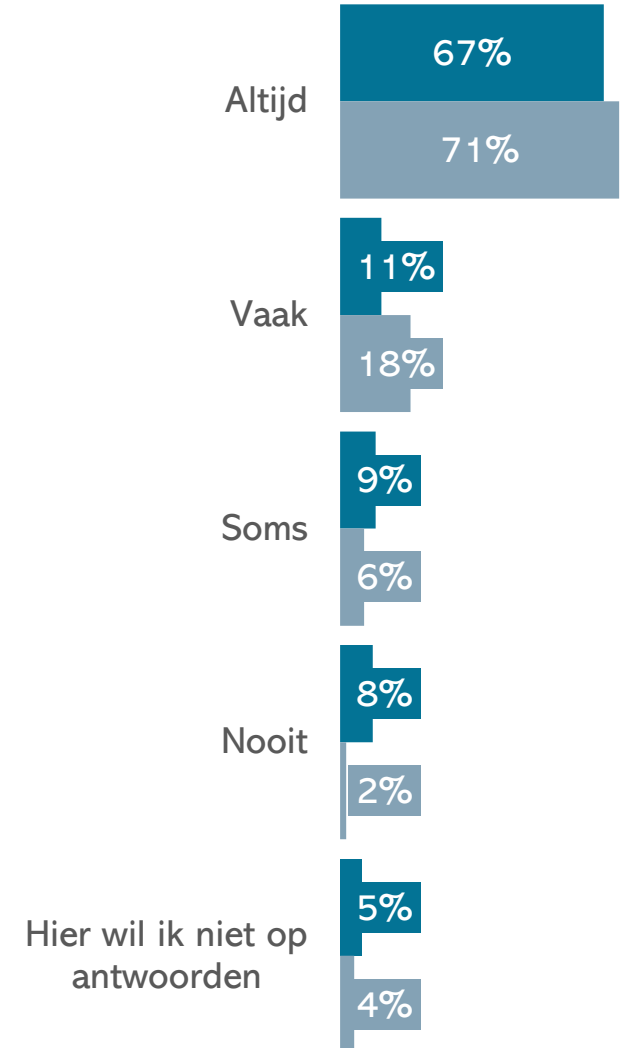
Zeven op de tien geven aan altijd mee te mogen én kunnen, maar voor 8% (secundair) tot 17% (lager) is dat hooguit soms het geval.

N=411 LO, 391 SO

*Kunnen jij (of je ouders) papier, pennen, boeken en ander schoolgerief betalen?*



*Kan en mag je mee op betalende schooluitstappen?*





verrassend  
veelzijdig  
Vlaams

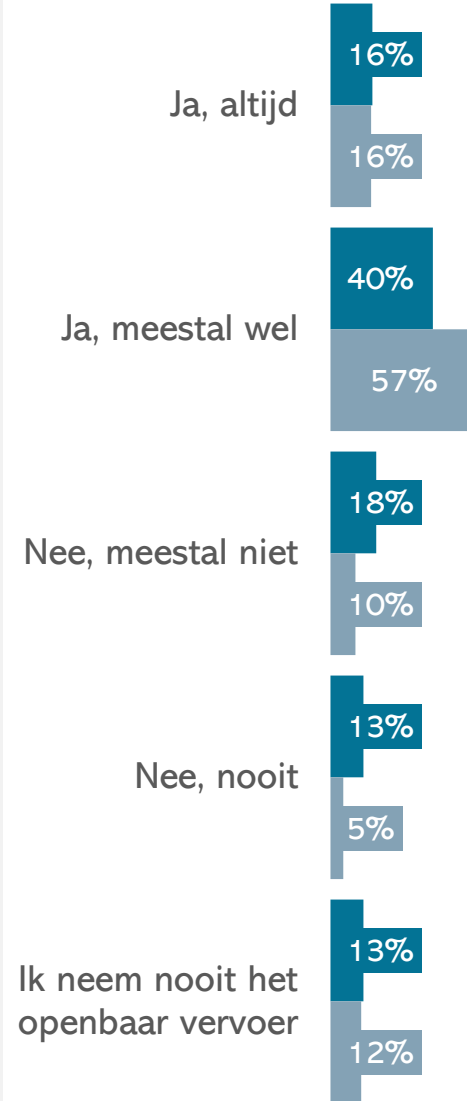


VERKEER

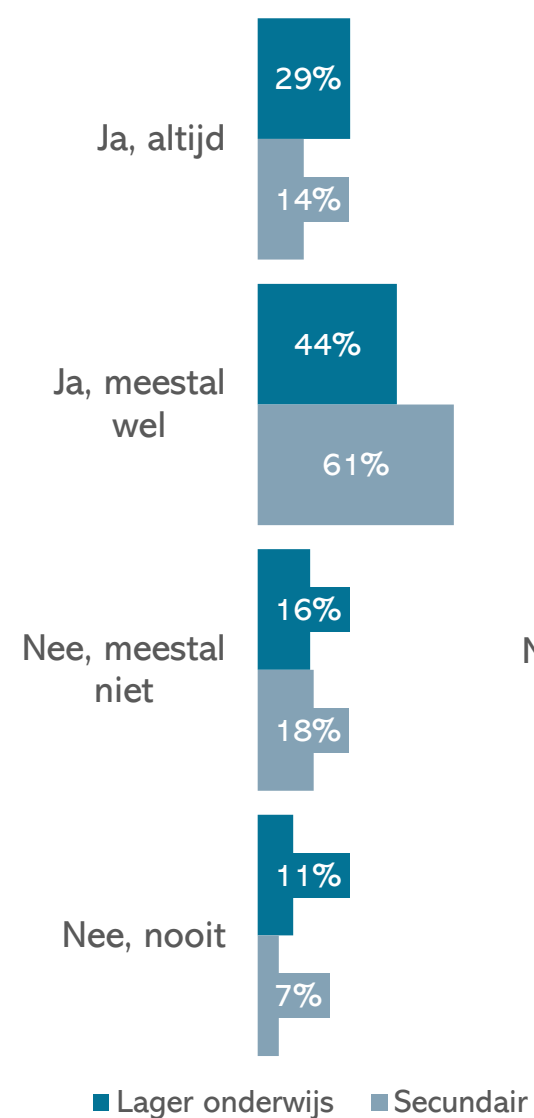
# Verplaatsing

## Veiligheidsgevoel

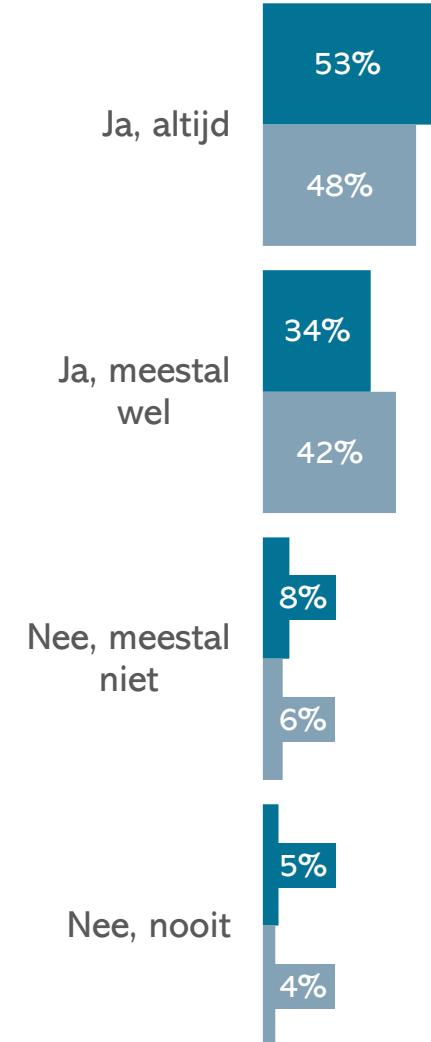
*Voel je je veilig op het openbaar vervoer (trein, tram, bus...)?*



*En als je wandelt of fietst in de buurt van je school? Voel je je dan veilig?*



*En in de buurt van je huis?*





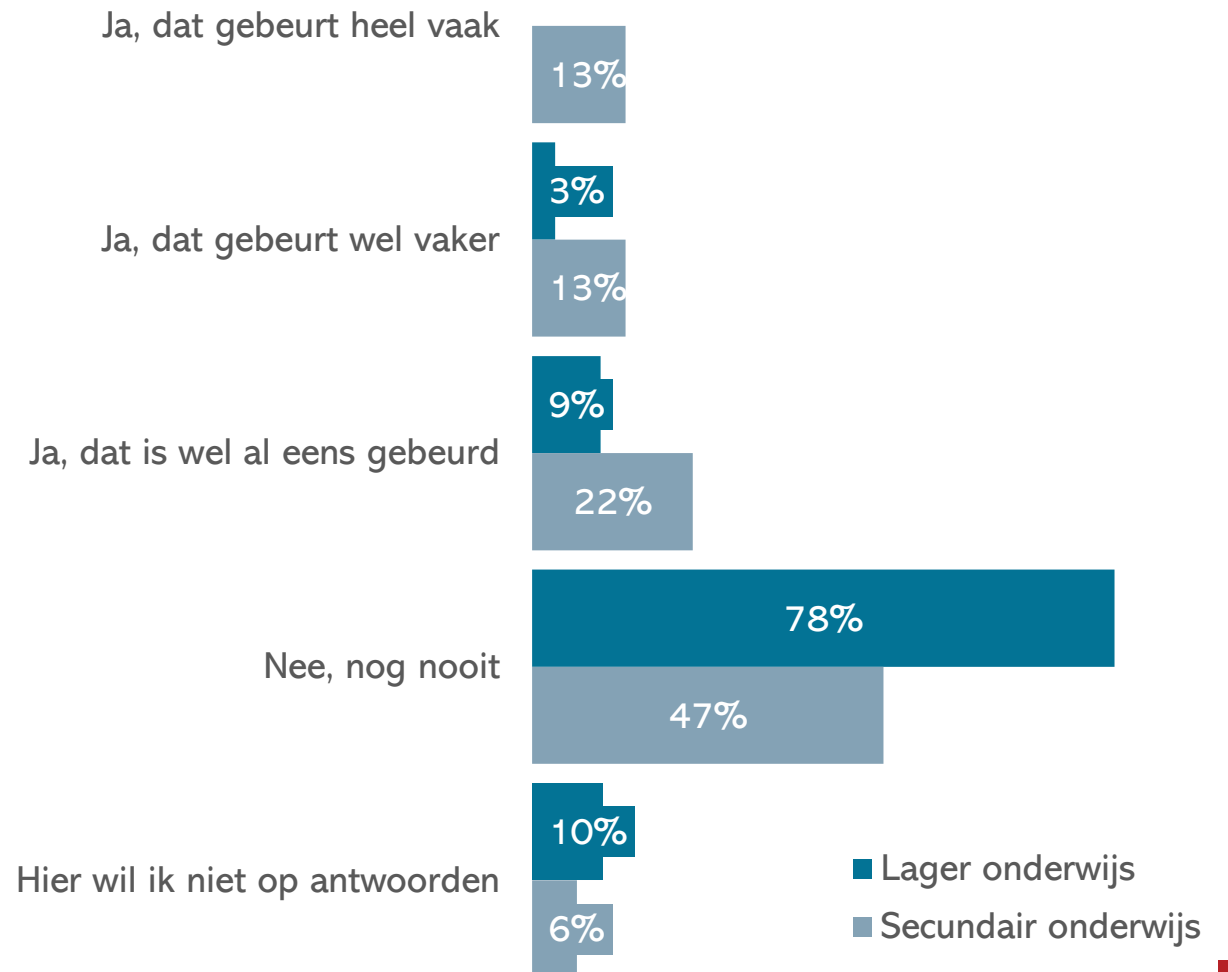
GOED  
VOELEN



# Goed voelen

## Roken / alcohol / drugs

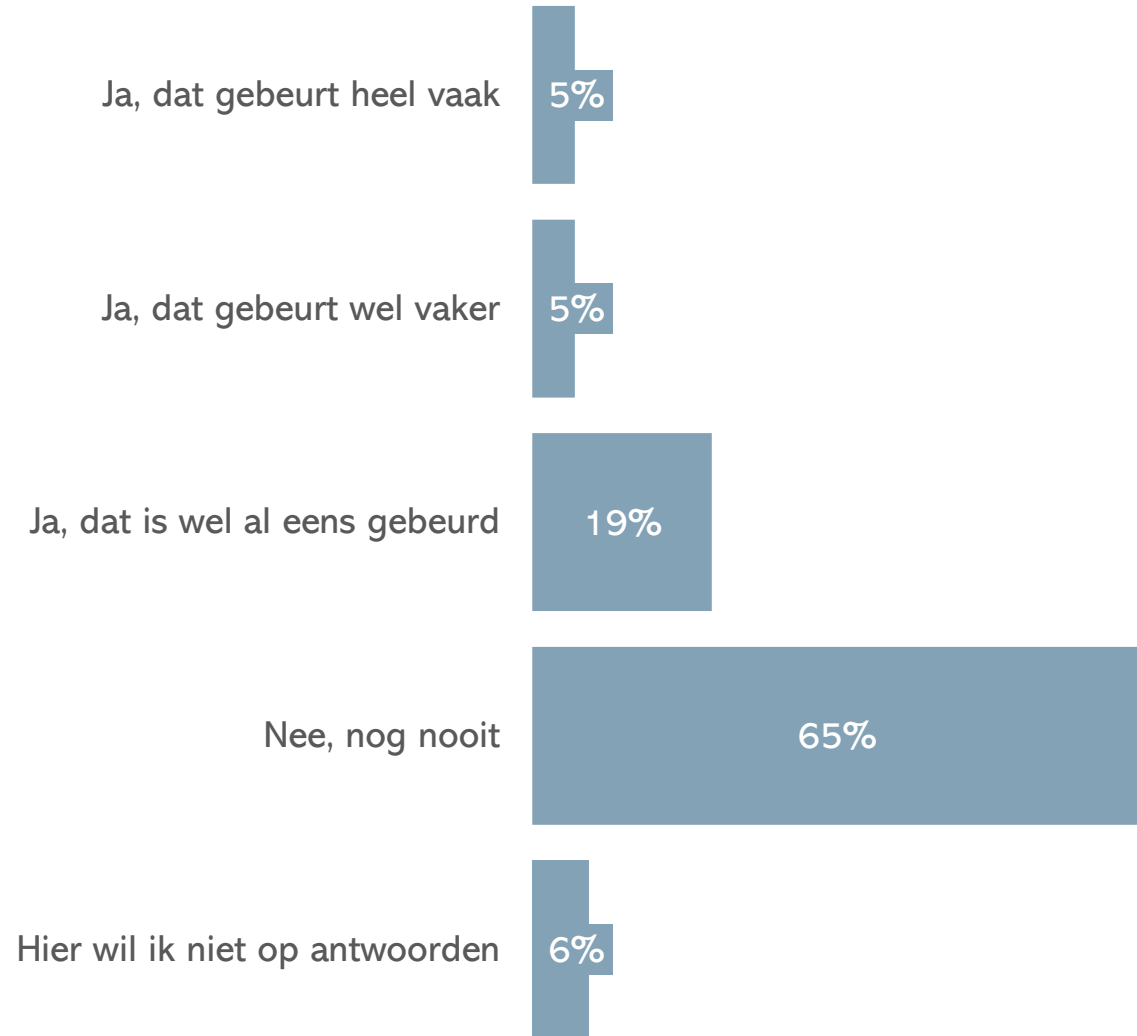
*Heb jij je vrienden al zien roken, alcohol drinken of drugs gebruiken?*




# Goed voelen

## Roken / alcohol / drugs - SO

*Heb jij zelf al gerookt, alcohol gedronken of drugs gebruikt?*



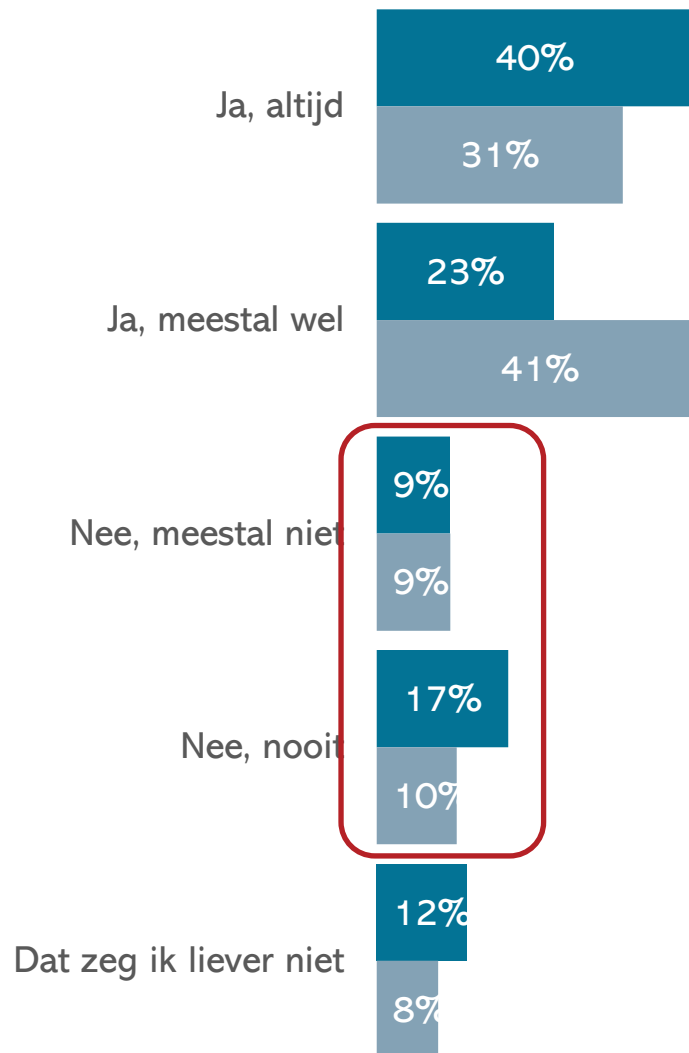


**VEILIG VOELEN**

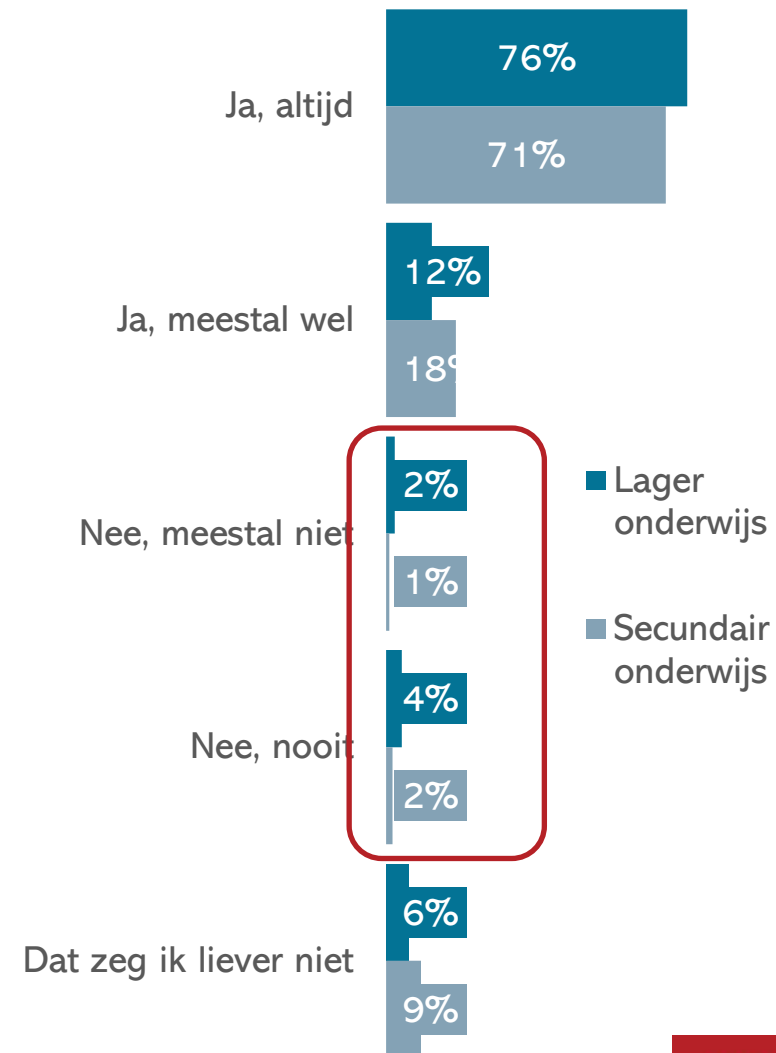
# Veilig voelen

## Straat/thuis

*Het is belangrijk dat je je veilig voelt in Asse. Kan je op straat lopen zonder dat anderen je pesten of lastigvallen?*



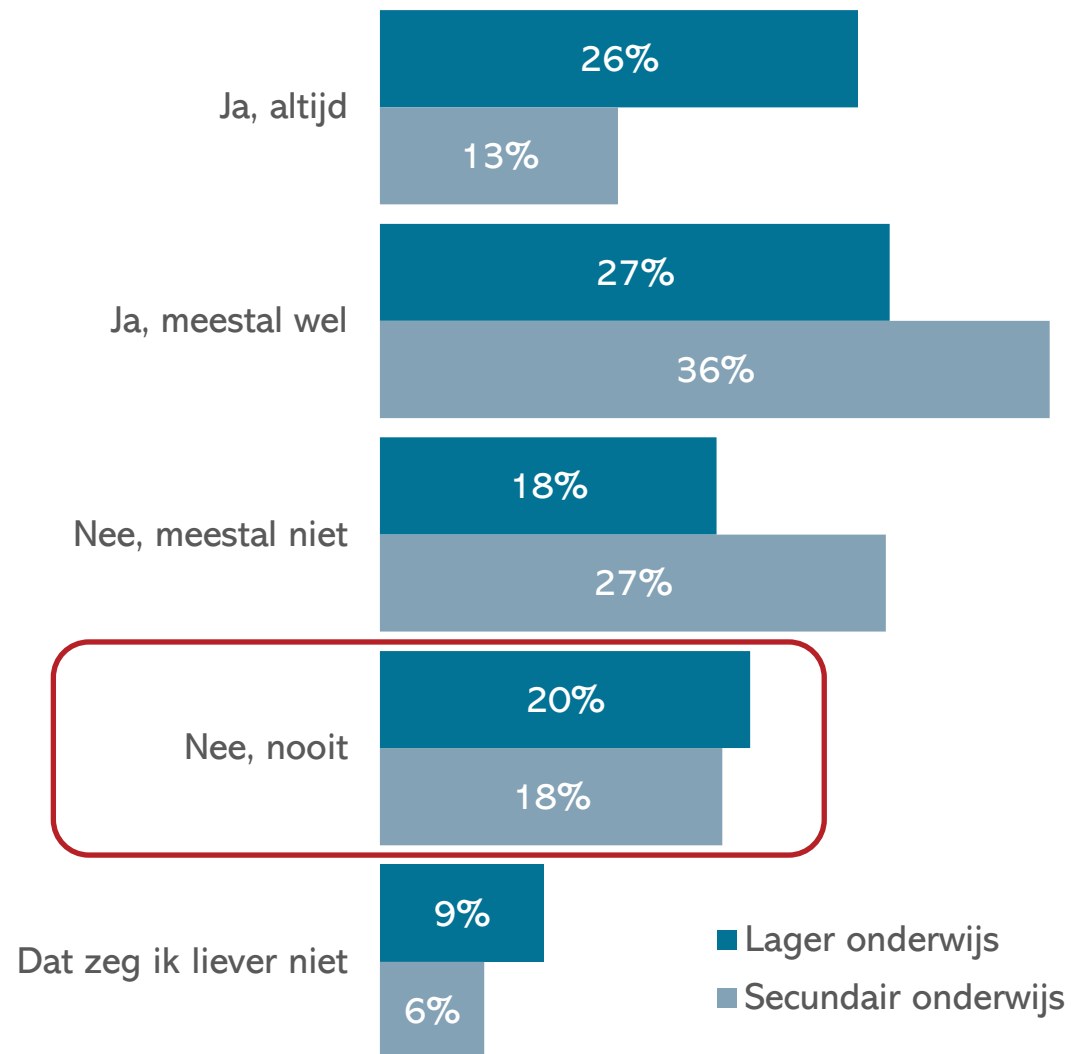
*Voel je je veilig thuis?*



# Veilig voelen

## Beschermd

Voel je je beschermd tegen mensen met slechte bedoelingen?



# INDI ville

COLLECTIEF VOOR  
ONDERZOEK EN  
ADVIES OVER  
MAATSCHAPPIJ,  
POLITIEK EN MEDIA

*Anne Borgers | Colin Sanders | Wouter Samyn  
Jurgen Minnebo | Jo Steyaert | Robin Lagrou  
Stéphanie Busschaert | Jan Verbelen*

