

# Participatie avond

## Vogeltjeswijk- Kapelle-op-den-bos

Understanding today.  
Improving tomorrow.



# De vogeltjeswijk vandaag ...

20 april 2023  
Gert Stappaerts  
Projectmanager

Bart Boogaerts  
Landschapsarchitect



# Participatief overleg

## Hoe ziet de avond er uit?

- Welkomstwoordje
- De vogeltjeswijk vandaag
  - Aanleiding en context
  - Welke stappen zijn al genomen?
  - Uitgangspunten
- De vogeltjeswijk morgen
  - Voorstelling voorontwerp
  - werkgroepen

# Aanleiding

## Ruimere kader

- Doelstellingen (vanuit de gemeente)
  - Publieke ruimte maximaal te ontharden
  - Maximaal plaatselijk te bufferen en infiltreren
- Uitgangspunt
  - De huidige gemengde riolering in de wijk zal blijven bestaan als DWA-leiding.
  - De RWA wordt afgekoppeld via een nieuw te voorziene grotendeels openliggende RWA-stelsel van grachten, buffering, infiltratie,...

=> Opportuniteiten om openbare ruimte kwaliteitsvol her in te richten



# Situering

Fazantenlaan  
Merellaan  
Vinkenlaan  
Nachtegalenlaan

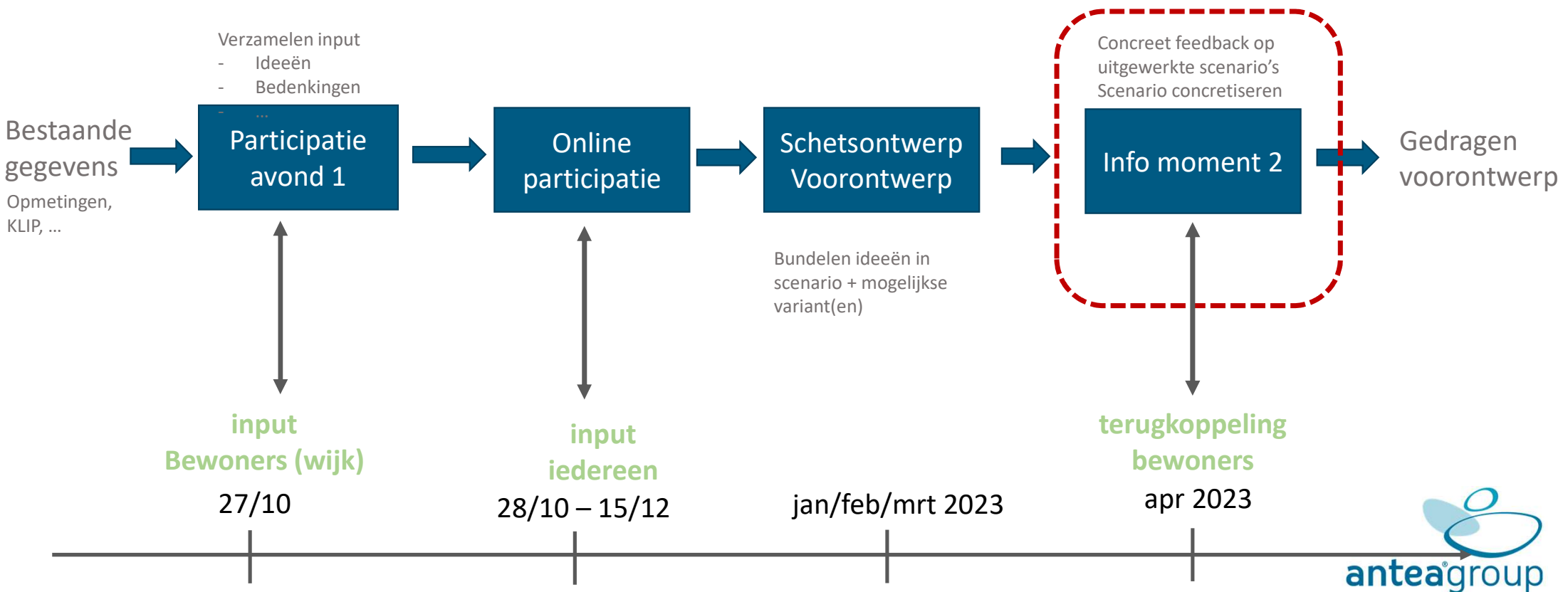


# Aanleiding

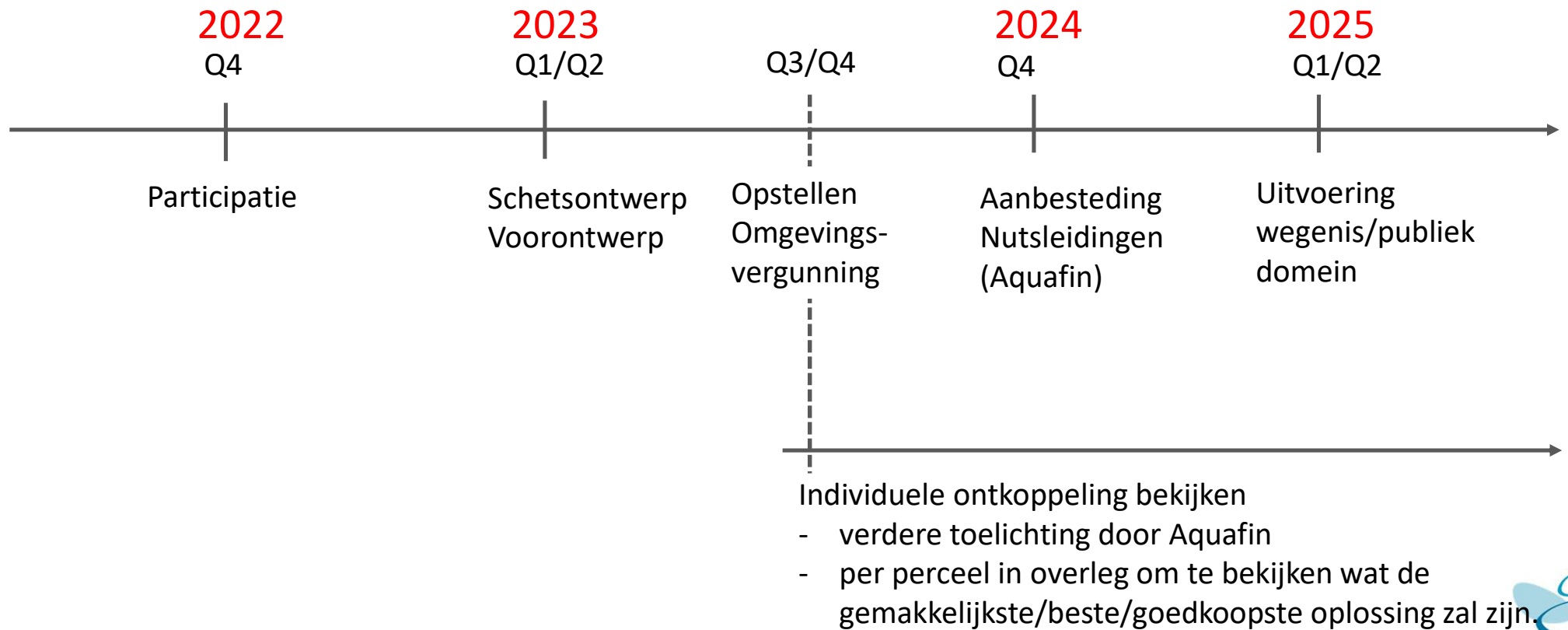
- Ondergrondse net wordt aangepast (riolering)  
=> Opportuniteit om de ganse wijk ook bovengronds te bekijken
- Impact zowel op publiek domein maar ook privé domein
  - Publiek
    - Aanpassen visie aan hedendaagse inzichten
    - Herinrichten publieke domein (binnen bestaande perceelsgrenzen)
    - Her aanleg wegenis, vergroening, ontharding, plein(en), ...
  - Privé
    - Loskoppeling RWA/DWA
    - Infiltratie op eigen terrein
    - Aankoppeling oprit/inkom aan publiek domein
    - Tuin als onderdeel van publieke domein



# Hoe ziet het proces er uit?



# Hoe ziet de planning er uit?



# Doel van deze avond

- Feedback op voorontwerp
  - Heel concreet!
  - Wat mis je nog?
  - Wat vind je goed?
  - Waar zit er nog een probleem?
  - Wat kan beter/anders?
  - Waar mogen we eventueel nog een stap verder gaan?
- Participatie != sinterklaaslijstje
- Nu al bedankt om aanwezig te zijn en te willen meedenken!

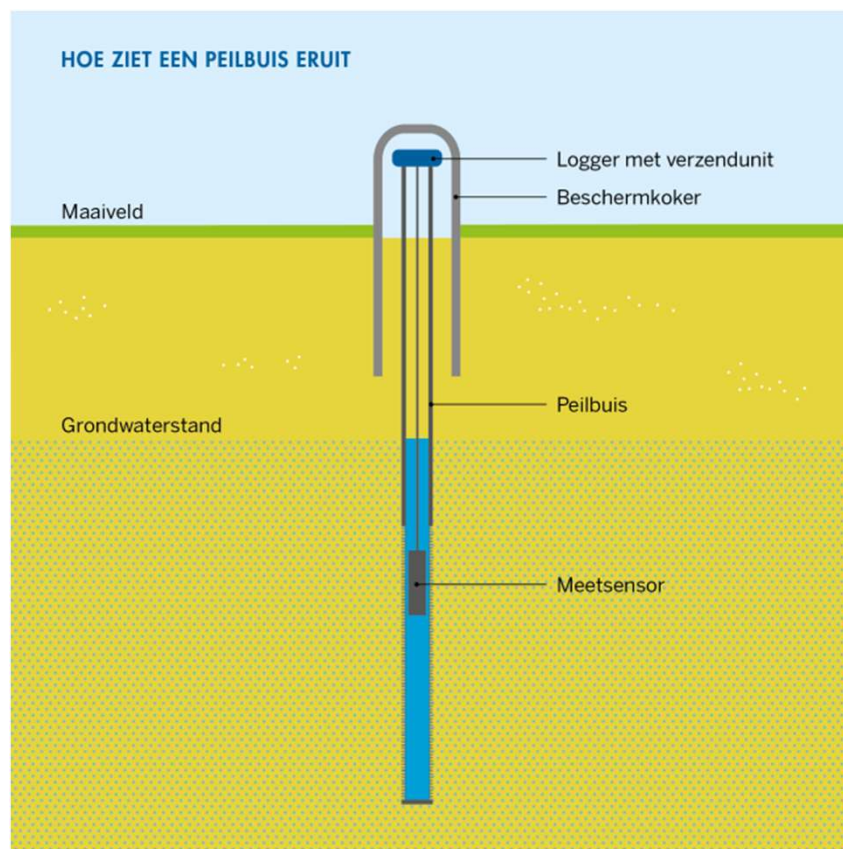


Welke  
stappen  
zijn al  
genomen?



# Infiltratieonderzoek

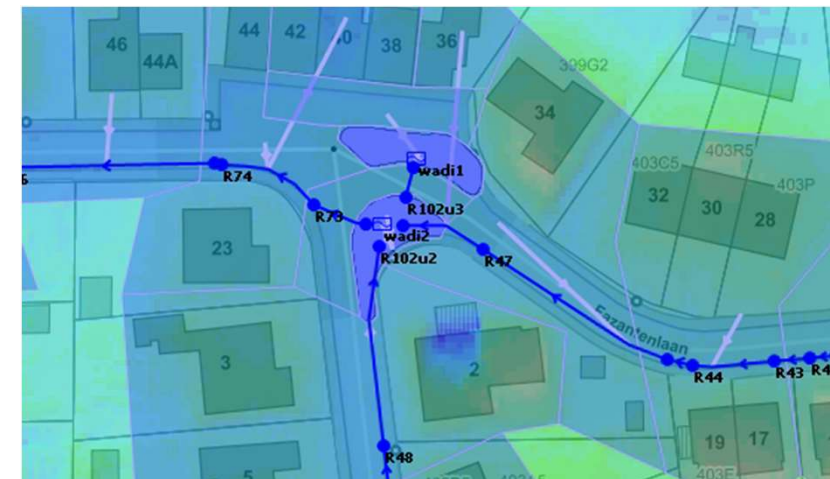
## Onderzoek naar bodem/infiltratie lopende



# Hydrologische studie

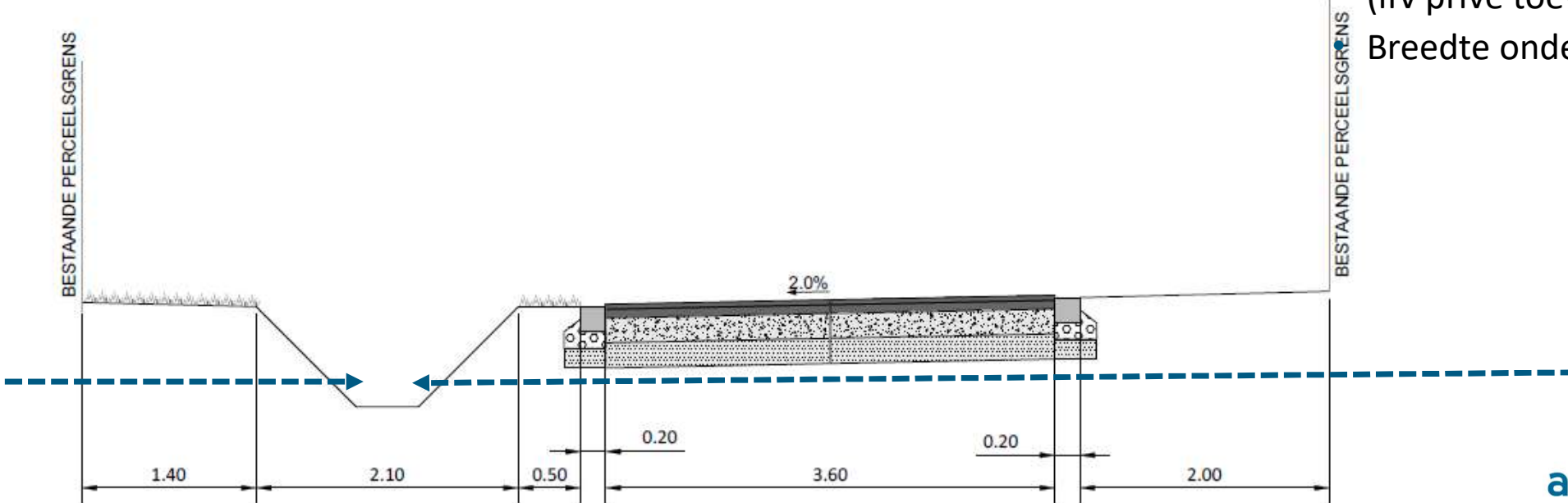


- Open grachtenstelsel
  - Integraal verbonden
  - Detail studie
    - Gesloten vs open compartimenten



# Type profiel

- Zone 30, type woonerf
  - alles gelijk, geen aparte fiets/wandelpaden
  - Wegbreedte 4m (incl. boordstenen)
  - Langgracht, diepte 80-100cm (ifv privé toevoeren)
  - Breedte onderaan 10cm



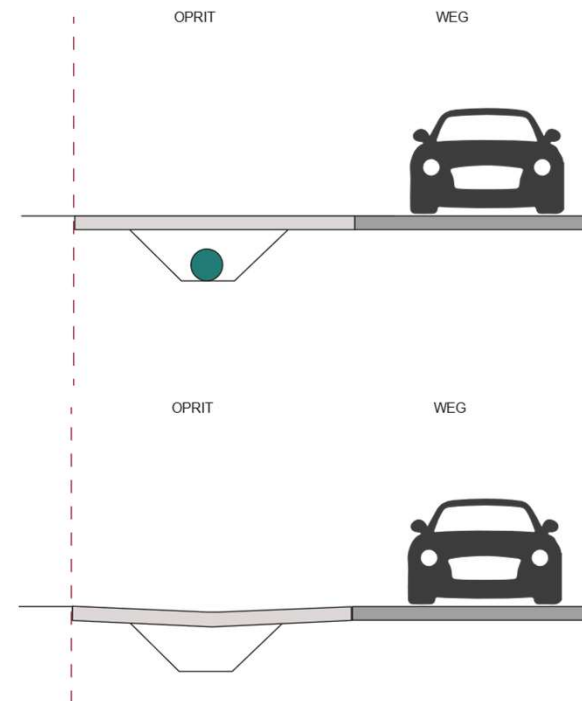


# Aansluiting opritten

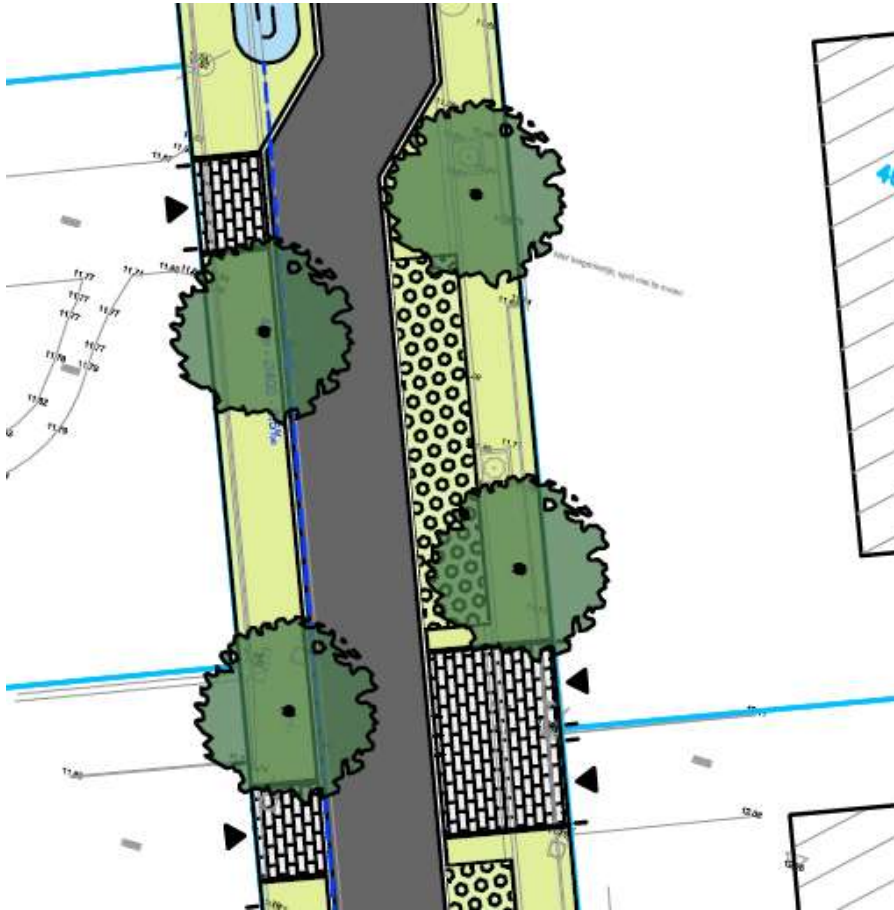


## Aansluiting privé/openbaar domein

- Standaard breedte voor oprit is 3m
- Indien dubbele garage etc, 5m
- “Overstroombare” oprit



# Langsparkeren



- 20 parkeerplaatsen verspreid over de wijk
- Langsparkeren (parkeerhaven)
- Waterpasserende uitvoering in grasbetontegels

# Mobiliteit

## Mobiliteit

- Knip Veldstraat
- Eenrichtingsverkeer doorheen wijk
- Zone 30km/u





# Centrale plein



- Verbeteren van wat er al is
  - Spelheuvels met natuurlijke spel elementen
  - Zitbanken/picknickbanken
  - Petanque
  - Amfitheater in spelheuvel
  - Groene buffer langs rand (heesters/extensief grasland)
  - Open centrale plein voor evenementen



# Voorontwerp



- Overall zelfde type profiel
- Opwaardering centrale plein
- Zo veel mogelijk groen/blauw
- Enkel richtingsverkeer
- Uitwijkstroken met parkeerhavens



# Fazentenlaan voor





# Fazantenlaan na





# Fazentenlaan voor





# Fazentenlaan na (aansluiting Veldstraat)





# Fazantenlaan voor





# Fazantenlaan na





# Werk groepen





# Organisatie



# Afspraken

## Hoe we er een leuke en waardevolle avond van maken...

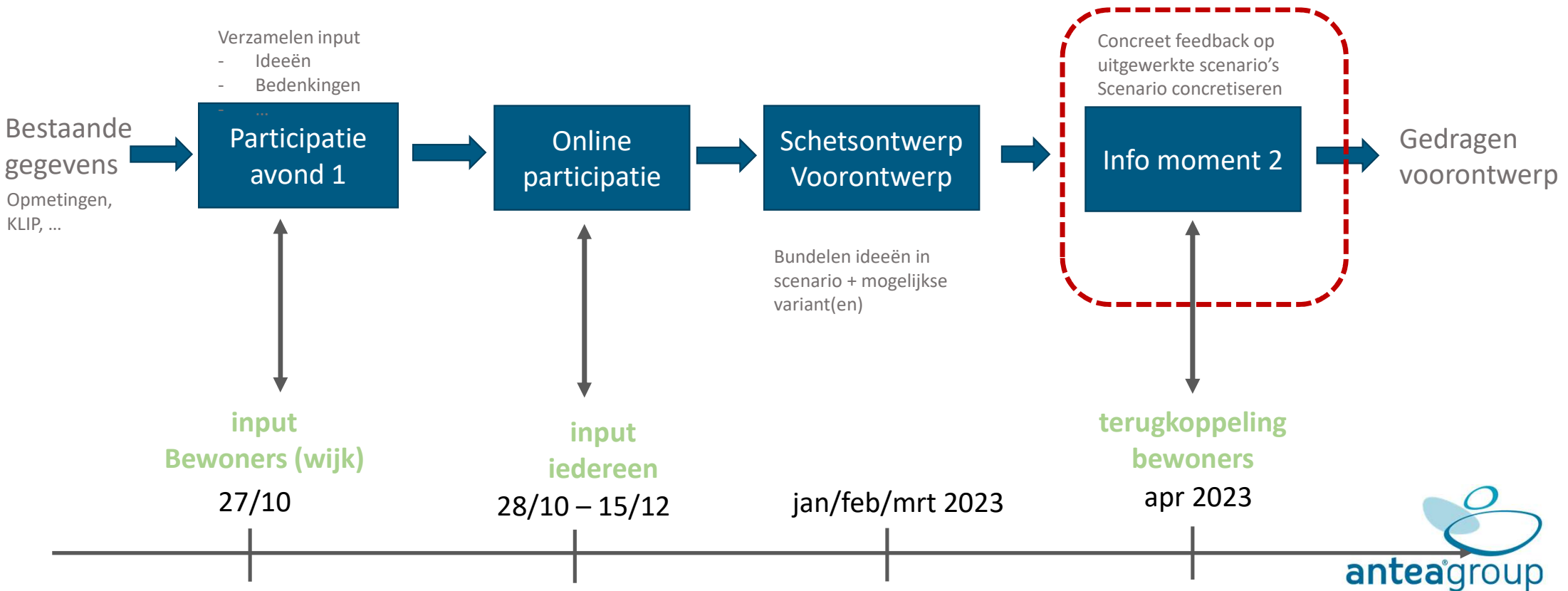


- Luister áctief naar elkaar! Wees nieuwsgierig
- Alle ideeën en gedachten zijn zinvol; niks is ‘fout’ of ‘onnozel’
- Doel is niet iemand overtuigen of tot 1 conclusie te komen, wel om ervaringen en ideeën te verzamelen en uit te wisselen
- Discussie kan en mag maar ‘speel op de bal, niet op de man’
- Ga met respect om met elkaar, zowel in woorden als houding

Gluren  
bij de  
buren



# Hoe ziet het proces er uit?





Bedankt voor uw aandacht!

