

KIDSRAAD



De hoogtepunten van de kidsraad:

kennismaking met de andere kids

thema kiezen

brainstormen

ideetjes zoeken

workshops en advies van experts

ideeën uitwerken

veel spelletjes spelen natuurlijk!

EN VEEL MEER!

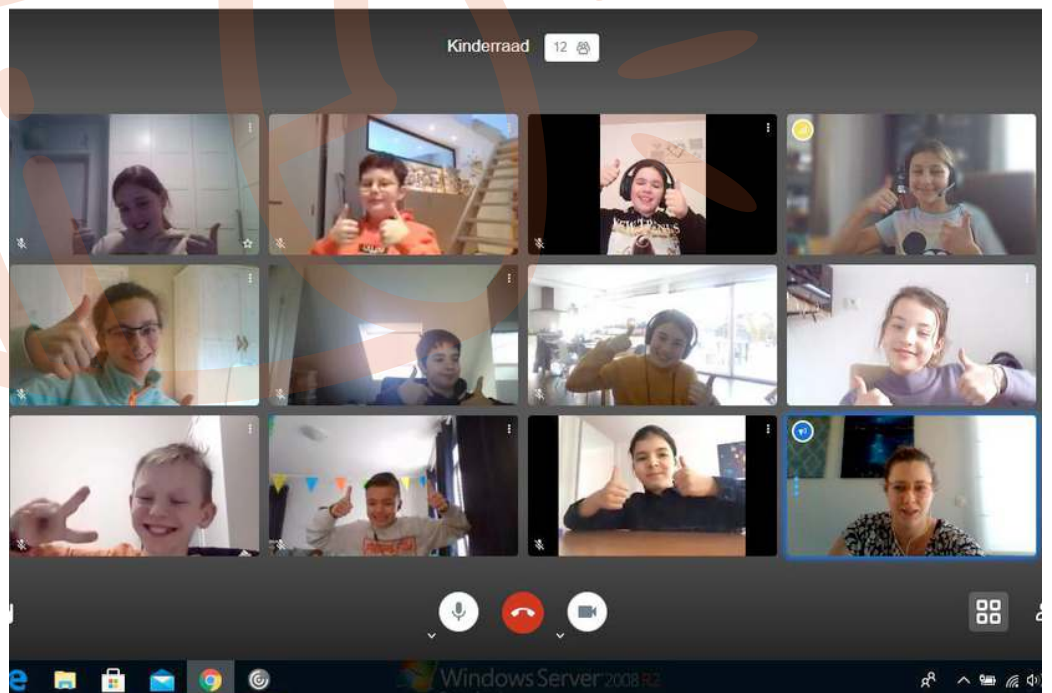
Welkom bij de kinderraad

Covid-19 stak een stokje voor onze plannen maar we bleven niet bij de pakken zitten en kwamen digitaal samen!

Van elke basisschool in Lanaken stelden 2 kids zich kandidaat om in de kinderraad te zetelen. Zo zijn we in totaal met een groep van 14, allen tussen de 11 en 12 jaar.

De meeste zijn verkozen en hebben hiervoor een promocampagne in school georganiseerd.

Eind januari gingen we van start met de eedaflegging. Spannend!



Naam en Logo!

Voor iedereen was de kinderraad nieuw. We gingen samen op zoek naar een nieuwe naam, slogan en logo.

Naam

Enkele originele voorbeelden kwamen aan bod: De musketiers, Kids gemeenteraad, KB – Kinderen baas of KR - Kinderraad werd het niet. We kozen unaniem voor **KIDSRAAD**

Logo

Ook over het logo werd heel wat gebrainstormd. Er werd nagedacht, getekend, ontworpen en uiteindelijk kloppen we af op het prachtige logo in de rechterbovenhoek.

Slogan

Geen raad zonder slogan! "Samen maken we Lanaken kindvriendelijker", "De musketiers, we can do it" of "Kinderen Baas staat altijd klaar" waren goede kanshebbers. Het werd uiteindelijk "**Kidsraad staat altijd paraat**"



We droomden nog verder over merchandise, ideeënbussen en postkaarten. Maar dit zal voor volgend jaar zijn.

Elke raad heeft ook regels. Samen stelden we ons huishoudelijkreglement op: "De 10 geboden".

Het beloofde een leuke tijd te worden! Wel voorlopig digitaal.

Het thema



Kennismaken

Een thema kiezen om mee aan de slag te gaan is nooit gemakkelijk. Daarom moeten we elkaar eerst goed leren kennen.

We kregen de opdracht om ons voor te stellen aan de hand van emoticons. Daar werd al een en ander duidelijk. Veel dierenvrienden, natuurliefhebbers en voetballers. Iedereen bracht ook foto's mee. Eerst werden de foto's besproken waarvan we blij worden. De jongens worden vooral blij van voetbal, de meiden van dieren. Maar iedereen wordt blij van familie en vrienden. Als tweede bekeken we de foto's waarvan we verdrietig worden. Dierenleed, pesten en vervuiling in de natuur waren de grootste boosdoeners. Als laatste waren de foto's van momenten die ons een veilig gevoel gaven aan de beurt. Een veilige thuisomgeving gecreëerd door familie en vrienden vinden we allemaal belangrijk.



Gezonde leefomgeving met aandacht voor het milieu

Dat vinden we allemaal belangrijk. We willen inzetten op de volgende punten:

- Afval verminderen
- Sorteren
- Meer natuur (ook om in te spelen)
- Minder auto's
- Meer bewegen
- Minder luchtvervuiling



Workshop Djapo

Wat is nu eigenlijk het verschil tussen klimaat en milieu? Djapo legt het ons piekfijn uit in een interactieve (online)workshop.

Het milieu is eigenlijk alles om ons heen, de lucht en de wind, de grond, de kwaliteit van het water, de planten en de dieren.

Het klimaat is het gemiddelde weer van de laatste 30 jaar.

Het klimaat is altijd een onderdeel van het milieu, maar het milieu niet van het klimaat. Niet alles wat slecht is voor het milieu is noodzakelijk slecht voor het klimaat.

Ons afvalprobleem is ook niet noodzakelijk een klimaatprobleem. Plasticzakjes en petflessen die de zee en het landschap vervuilen, doen de aarde niet opwarmen. Het is wel een probleem voor het milieu. Bewuster omgaan met afval en het afval scheiden is dus goed voor het milieu. Het recyclen van afval is goed voor het milieu, maar ook voor het klimaat. Als je materiaal kan hergebruiken, moet er minder nieuw materiaal geproduceerd worden. Dat scheelt weer energie, en zorgt voor minder CO₂ in de lucht.

Hoe kan vlees consumeren het klimaat helpen? De koeien laten met hun scheten heel wat methaan los in de atmosfeer. Dat methaan is net zoals CO₂ een broeikasgas dat zorgt voor klimaatverandering.

Met de auto rijden op fossiele brandstof, zoals benzine en diesel, is zowel slecht voor het klimaat als voor het milieu.

Nog steeds niet duidelijk wat het verschil is tussen milieu en klimaat? Helemaal niet erg. Het is altijd goed om zowel klimaatvriendelijk als milieubewust te zijn.



Kidsraad Tuin



Planfase

We zijn enkele samenkomsten verder en we hebben heel wat ideeetjes verzameld om Lanaken meer milieu- en klimaatbewuster te maken. Meer groen in het straatbeeld, meer bomen om te spelen, bomen plant acties, aanleg van bloemenvelden, info geven aan de inwoners en nog zo veel meer.

Met de kidsraad willen we graag de eerste stap zetten! De kidsraad Tuin komt tot leven.

Het liefst willen we een kidsraadbos aanplanten maar dit is natuurlijk niet zo gemakkelijk. We gaan daarom voor een tuin.

vereisten:

- Planten voor insecten
- Planten voor luchtzuiverheid
- Mensen mogen in de tuin wandelen
- Pluk en proef tuin
- Informatie geven
- Natuurlijke elementen
- Banken en vuilbakken

De jongens en meiden brainstormden in aparte groepen.

Ze dachten na over de soort planten met de doelstellingen van de tuin in het achterhoofd.

Bart Hoelbeek van dienst Duurzaamheid is mee komen brainstormen. Zo konden we meteen kijken of onze ideeën haalbaar waren.

Nog goed nieuws! De kidsraad mag mee denken over de aanleg van het voedselbos in Pietersheim. Maar dat is voor volgend jaar.



Actiefase

Eindelijk was het zover! We kunnen de tuin aanplanten. De mannen van de Winning kwamen ons een handje helpen. Het was een ongelooflijk warme dag. We begonnen met het gelijk trekken van het veld en het wieden van het onkruid. Daarna werden de plantjes alvast klaargezet. Na dat iedereen zijn goedkeuring heeft gegeven, werden de plantjes geplant. Iedereen stak de handen uit de mouwen.

Na een welverdiende pauze was de plukweide aan de beurt. Weer werd de grond gelijk getrokken. Daarna werd met grote nauwkeurigheid de zaadjes gezaaid. Met een tedere hand werden de zaadjes bedekt met een laagje grond.

Als laatste werden alle plantjes van water voorzien. In een latere fase worden er nog extra zitbanken en vuilbakken geplaatst. Ook komt er een groot infobord bij de tuin en kleinere plantenstekers bij de kruiden. Zo worden de inwoners goed ingelicht over de eigenschappen van de planten en bloemen.

We willen alvast de technische dienst, de Winning en Bart Hoelbeek bedanken voor de ondersteuning!



Latere Fase

Inwoners aansporen om te genieten van onze tuin. Zodra de bloemen in bloei staan, kunnen er mooie bloemen komen plukken. Ook van de kruiden mag gepluk worden. Jaarlijks worden de pluk- en kruidentuin bij gezaaid.



Nog ideetjes

Natuurlijk hebben we nog heel wat ideetjes om in de gemeente mee aan de slag te gaan. Hieronder enkele voorbeelden.

READY... SET... GO!

1

Vrolijke Vuilbakken

Er kunnen zeker meer vuilbakken geplaatst worden in onze gemeente. Maar wij gaan ook voor vrolijke en kleurrijke vuilbakken.

Meer pijltjes om vuilbakken aan te geven is een must. Vooral op wandel- en fietspaden maar ook op speelterreintjes.

2

Drempels en wegversmallingen

Meer struiken, bomen en planten als wegversmallingen. Gedaan met paaltjes, welkom bloembakken.

Vele gemeenten doen het ons al voor. Ook Lanaken is al goed bezig maar het kan nog beter. Vervang de bestaande paaltjes of wegversmallingen door planten of bloemen. Ook de pleinen tijdelijk van groen voorzien is een idee. We denken aan de bloem- en zitbanken in Gent die de pleinen sieren.

3

Aanleg van bloemenvelden in bermen en rotondes

Stop met maaien van de bermen. We planten en zaaien mooie meerjarige bloeiers die ieder jaar terug de bermen en rotondes opfleuren.

We zijn verheugd om te zien dat dit jaar al een goede start is gemaakt.

4

Inwoners informeren

Het is belangrijk om de inwoners en andere kinderen te (blijven) informeren.

Bomenplantacties, gratis bloemenzaad, ... zijn super leuke acties. Hierin moeten we blijven inzetten. Maar we mogen de inwoners nog meer informeren over het belang van milieu en klimaat. Eventueel met infolesjes, affiches of leuke video's.

5

Natuurlijke speelelementen

Ze zijn er te weinig. We willen graag meer natuurlijke speelelementen in het straatbeeld. Ook op (speel)terreinen mogen meer wilgenbanken, speelbomen en -toestellen komen, rekeninghoudend met kinderen met een beperking.



Water met een smaakje

Geef je water een smaakje en geniet! De zomer was vaak heel warm. Een lekker fris glaasje water deed dan zeker deugd. Passeer zeker aan de pluktuin om lekkere kruiden te plukken. Probeer volgende smaken:

MUNT - GEMBER - CITROEN

AARDBEI - BASILICUM

KOMKOMMER - WATERMELOEN - MUNT


KOKOS - ANANAS - LIMOEN

ROZEMARIJN - FRAMBOOS

GRAPEFRUIT - CITROEN - LIMOEN

Voor rood fruit kan je ook diepvriesfruit gebruiken, zo is je drankje ineens ook kouder. Je kan ook verschillende varianten van de bovenstaande ingrediënten gebruiken zoals ananasmunt, groene munt, appelmunt of paarse basilicum.

Vergeet de ijsblokjes niet!



TOP HITS Milieu, duurzaamheid, klimaat

The Beach Boys - Don't Go Near The Water

Public Image Ltd. - Don't Ask Me

Cake - Carbon Monoxide

Peter Gabriel - Down To Earth

Marvin Gaye - Mercy Mercy Me

Julian Lennon - Saltwater

Neil Young - Natural Beauty

Kate Miller-Heidke - The Last Day On Earth

Tony Scott - The Greenhouse Effect

Michael Jackson - Earth Song

Lil Dicky - Earth



Nog een beetje ontspanning

Woordzoeker

De woorden zitten horizontaal, verticaal en diagonaal in alle richtingen in de puzzel verstopt. Ze kunnen elkaar overlappen. Zoek ze op en streep ze door. De overblijvende letters vormen de oplossing.



- | | |
|--------------|-------------|
| AARDBEIENJAM | MALTA |
| ANTRACIET | PANGA |
| CATHETER | PRUIK |
| DAGJE | RABAUW |
| EMINENCE | RADIOSTILTE |
| FRANK | SCHURFT |
| GEKKO | STAAR |
| GRAAG | SULLIG |
| HARIG | UTOPIA |
| HEBBERIGHEID | VERKNIPT |
| INLEG | VIKING |
| KARATE | ZANGER |
| KOZAK | ZUINIG |
| LEGIO | |

--	--	--	--	--	--	--	--	--	--	--	--

Moppenhoekje

Wat is het toppunt van spaarzaamheid? Boven je brillenglazen kijken, om ze niet te verslijten.

Twee koeien staan in de wei. De ene staat hevig heen en weer te schudden. Vraagt de ander: "wat ben jij aan het doen?" Zegt de ander: "Ik ben morgen jarig, dus ik ben alvast de slagroom aan het kloppen."

Jantje komt thuis van school en vertelt trots: "Ik heb vandaag mijn eerste Engelse les gehad. Nu kan ik ook "dank je wel" zeggen in het Engels." Zijn moeder antwoordt: "Dat is goed, want tot nu toe kon je dat nog niet eens in het Nederlands."

Toen ik met mijn oudste zoon Louis, 8 jaar, in een bistro zat, vroeg hij of hij eens door de keuken mocht lopen. Toen ik zei dat dit zomaar niet kon, zei hij: "Jawel mama, kijk maar op de menukaart: de keuken is doorlopend open."


Kruiswoordraadsel

HORIZONTAAL

1 selderij 4 hoofd v.e. moskee 8 ambtshalve 9 onder andere 11 riv. in Azië 14 zuil 16 compagnon 17 Spaanse titel 18 soort onderwijs 19 pl. in Gelderland 21 vernis 22 pl. in Gelderland 24 soort hert 26 adellijke titel 28 misdadig 31 maanstand 32 vogelproduct 33 Ned. rivier 37 land in Azië 40 jaartelling 41 vat 42 Ned. dagblad 44 familielid 47 onzes inziens 48 reeks 50 bergplaats 51 snack 53 woonplaats 55 ondernemingsraad 56 en andere 57 parvenu 58 behoeftig mens.

VERTICAAL

2 voor 3 huisdier 5 zwart paard 6 paling 7 wedren 10 toestand van razernij 12 grap 13 neerslag 14 richting 15 grootmoeder 20 voordat 21 pausennaam 23 zangnoot 25 voegwoord 26 vrolijk 27 grote bijl 29 domoor 30 projectieplaatje 34 droog 35 bijwoord 36 livreknecht 37 knaagdier 38 hectare 39 kunsttaal 42 rekening 43 havenplaats 45 Spaanse uitroep 46 deel v.e. schip 48 gedorste halmen 49 riv. in Duitsland 52 pl. in Noord-Brabant 54 computergeheugen.



Ra ra, wat ben ik?

Emma's moeder heeft zeven kinderen. Ze heten Anna, Anke, Alice, Alina, Amber en Aster. Wat is de naam van het zevende kind?

Emma

Waar ergert het bestek zich aan in de besteklade?

Aan de opscheplepel

Het heeft 2 hoofden, zes benen en één staart. Wat is het?

Een man op een paard

Wat gaat de hele wereld rond maar blijft altijd in een hoekje?

Een postzegel

Wat moet stuk zijn om het te kunnen gebruiken?

Een ei

Quiz

Omcirkel bij elke vraag het juiste antwoord. De letters die je omcirkelt, vormen een woord.

1. Hoe noemt men de meerkat nog?

- B. Stokstaartje
- Z. Apenstaartje
- W. Zeekat

2. Hoeveel nekwerfels heeft een giraf?

- M. Acht
- O. Twaalf
- R. Zeven

3. Welk beroep oefende Freddy Van De Kerpel uit?

- O. Boxen
- C. Voetbal
- G. Wielrennen

4. Met welke verf werken de meeste kunstenaars?

- N. Watervelf
- O. Olieverf
- I. Plakaatverf

5. Wanneer ben ik zeker niet jarig?

- Q. 31 juli
- E. 31 december
- D. 31 februari

6. Wat is de naam van het Franse volkslied?

- P. La Concorde
- B. L'aube Nouvelle
- Z. De Marseillaise

7. Van welk land was Groothertog Jan vorst?

- L. Nederland
- A. Luxemburg
- U. Frankrijk

8. Wie werd verbannen naar het eiland Sint-Helena?

- O. Lodewijk XIV
- F. Karel De Grote
- K. Napoleon

Oplossing: Broodzak

Woordzoeker

De woorden zitten horizontaal, verticaal en diagonaal in alle richtingen in de puzzel verstopt. Ze kunnen elkaar overlappen. Zoek ze op en streep ze door. De overblijvende letters vormen de oplossing.



AAGJE
BAGGER
DOPJE
FOKVEE
HENNEP
HUWEN
JASZAK
JUNIORENTAAM
KAJAK
KAMELEON
LADEN
MACARONI
MILIEU
MOTIE

PAAPJE
PARIA
PAUPER
PAUZEFILMPJE
POLIEP
PRUNUS
REGIE
RIOOL
SCORE
SIGNAAL
VERAF
VIERLING
WENSROOM

--	--	--	--	--	--	--	--	--	--	--	--

Kruiswoordraadsel

HORIZONTAAL

1 beroep 9 bejaard 10 paling 11 golfstok
13 chocolaatje 15 deel v.e. boom 17 part
19 bloeiwijze 22 informatie-technologie
24 greppel 26 plechtige aanspreektitel 27
dwarsligger 29 kleinood 31 pausennaam
32 kerkelijke straf 33 soort slang 35
noodzakelijk 37 assistent-econoom (afk.)
38 moes 40 vogelproduct 42 raamscherm
44 op die plaats 46 mondwater 49
hoogte 50 Europese hoofdstad 52
verhoogde toon 54 venijn 55 familielid.

VERTICAAL

1 Ned. dagblad 2 reisweg 3 land in
Midden-Amerika 4 of dergelijke 5
dierengeluid 6 kluis 7 maat van Noors
hout 8 veerkracht 12 de lezer heil 14 ter
plaatse 16 sappig 17 snoep 18 gebogen
been 20 als onder 21 schicht 23
letterteken 24 vaartuig 25 verbod 26
legerafdeling 28 plechtige gelofte 30 wiel
33 voorzetsel 34 riv. in Duitsland 35
wreed heerser 36 kreet 39 ambtshalve 41
koningstitel 43 deel v.h. lichaam 44
lidwoord 45 opgeld 47 telwoord 48
lumen 49 jong dier 51 voordat 53 heilige
54 Japans bordspel.



Moppenhoekje

In de quarantaine...



Bron: beam.eo.nl

NEE! IK KOM NIET NAAR BENEDEN!
We zijn al 20 keer uitgeweest vandaag.
Laat me met rust!



Bron: feeling.be

Ik heb al mijn quarantaine
snacks al opgegeten



Bron: beam.eo.nl

Quiz

Omcirkel bij elke vraag het juiste antwoord. De letters die je omcirkelt, vormen een woord.

1. Welk land heeft de grootste christelijke populatie?

- S. Verenigde Staten
- B. Brazilië
- K. Duitsland

2. Welke alcoholische drank is heel bekend in Rusland?

- P. Gin
- T. Wodka
- L. Ouzo

3. Volgens een oud gezegde leiden alle wegen tot een hoofdstad, welke?

- E. Parijs
- R. Rome
- G. Milaan

4. Wie was de oppergod in de Griekse mythologie?

- O. Zeus
- I. Poseidon
- S. Athene

5. Welke beroemde Nederlandse schilder heeft een oor afgesneden?

- Z. Johannes Vermeer
- W. Piet Mondriaan
- P. Vincent van Gogh

6. In welk jaar begon de Franse Revolutie?

- D. 1789
- H. 1795
- A. 1820

7. In welk land zou het monster van Loch Ness gezien zijn?

- A. Schotland
- U. Ierland
- P. Engeland

8. Welk mengsel is van aarde en water?

- S. Modder
- V. Klei
- B. Zand

Oplossing: Stropdas

Woordzoeker

De woorden zitten horizontaal, verticaal en diagonaal in alle richtingen in de puzzel verstopt. Ze kunnen elkaar overlappen. Zoek ze op en streep ze door. De overblijvende letters vormen de oplossing.



APART
BAARDJE
BESCHERMHEER
BEWUST
CAMPUS
CLOSET
DRIEST
FABEL
FLINK
GEIGERTELLER
INZAGE
KAPOK
KETEL
KLANK

LOGOPEDIST
MEEDELLEN
MERGEL
NOTITIE
PALET
PATENT
SMARTLAP
STAANDER
STEEK
TENOR
THEMA
TRAJECT
VAARTOCHT

--	--	--	--	--	--	--	--	--	--	--	--

Quiz: vogels

Omcirkel bij elke vraag het juiste antwoord. De letters die je omcirkelt, vormen een woord.



1. Hij is 13 tot 15 cm groot, heeft 2 witte strepen op de vleugels en is dol op zonnepitten. Hoe meer je voedert, hoe groter de aantallen op je voederplank.

- Z. Vink
- K. Huismus
- O. Spreeuw



2. Hij is 13,5 tot 15 cm groot, heeft een gitzwart petje, witte wangen en citroengele buik. Hij eet graag pindanoten en maakt soms een nest in je brievenbus.

- S. Huismus
- W. Koolmees
- H. Pimpelmees



3. Hij is 14 tot 16 cm groot, is een gezellig groepsdier, eet vrijwel alles en tsjilpt er op los in de buurt van hagen of klimop.

- A. Huismus
- E. Koolmees
- I. Zanglijster



4. Hij is 23,5 tot 29 cm groot, is zwart met een oranjegele snavel, eet in de winter alles wat hij vindt op de grond. Hij was vroeger een schuwe bosvogel, maar komt nu tot dicht bij mensen.

- S. Kauw
- B. Gaai
- L. Merel



5. Hij is 12,5 tot 14 cm groot, heeft een opvallend oranje borstje, eet zaden, insecten en bessen op de grond, zingt vaak als eerste 's ochtends en verdraagt geen andere soortgenoten rond hem.

- S. Vink
- U. Roodborst
- K. Ringmus



6. Hij is 23 tot 26 cm groot, heeft een verenkleed met wit, zwart en rood, eet zelden op de grond, trommelt graag met zijn snavel op boomstammen.

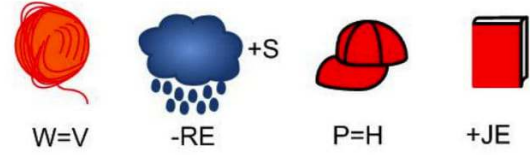
- S. Merel
- W. Grote bonte specht
- K. Boomklever

Bron: nieuwsblad.be

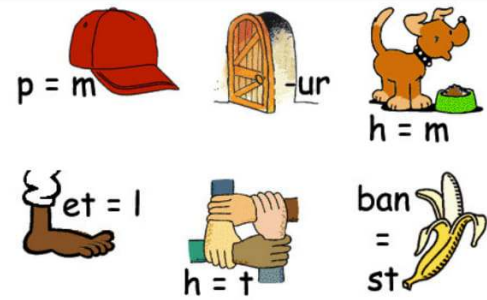
Oplossing: ZWALUW

Rebushoekje

Wat staat er in deze rebussen?



Oplossing: Volgens het boekje



Oplossing: Met de mond vol tanden staan

Ra ra ra, wat ben ik?

Wie heeft een houten rug en een harige buik?

Een borstel

Het is groen en het overdrijft. Wat is het?

Andrijvie

Geef me lucht en ik leef, geef me water en ik sterf. Wat ben ik?

Vuur

Heeft een pasgeboren baby gele of witte tanden?

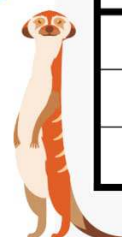
Een pasgeboren baby heeft geen tanden

Zeg mijn naam en ik verdwijn. Wat ben ik?

De stilte

Sudoku

						8	9	2
			2	9	7			
					6	1		
				5				
1	2					5		
	8		6		4			
	5	1		8		4		
		8	7		1			
		3			9	6		8



Dankjewel
voor de
leuke tijd!

